



Septiembre 2023

Encuesta nacional de opinión pública

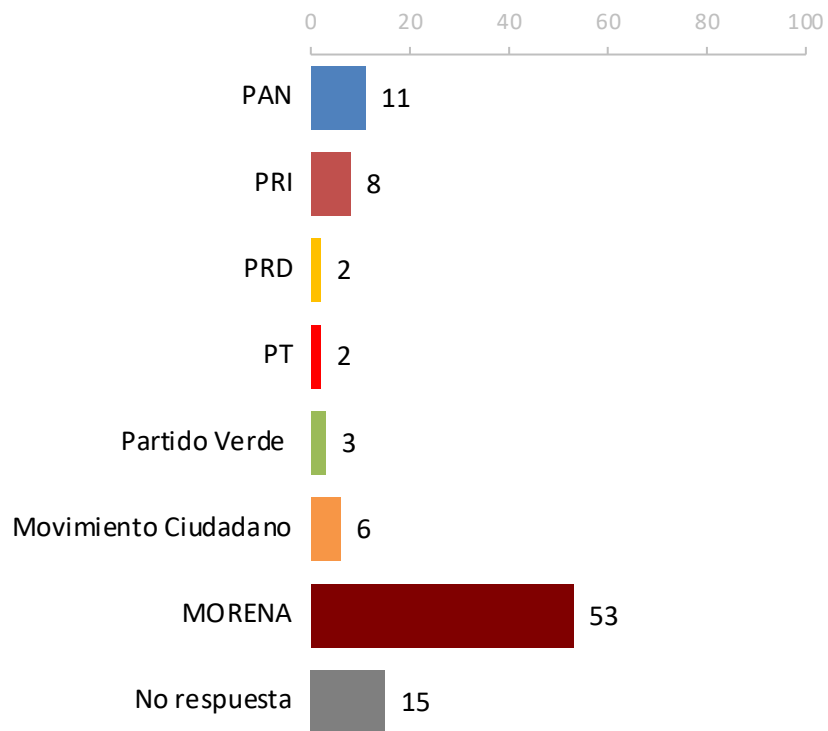
buendía & márquez



PREFERENCIA ELECTORAL DE PRESIDENTE DE LA REPÚBLICA

Si este domingo hubiera elecciones para Presidenta o Presidente de la República, ¿usted por cuál partido votaría?

Preferencia electoral de Presidente de la República

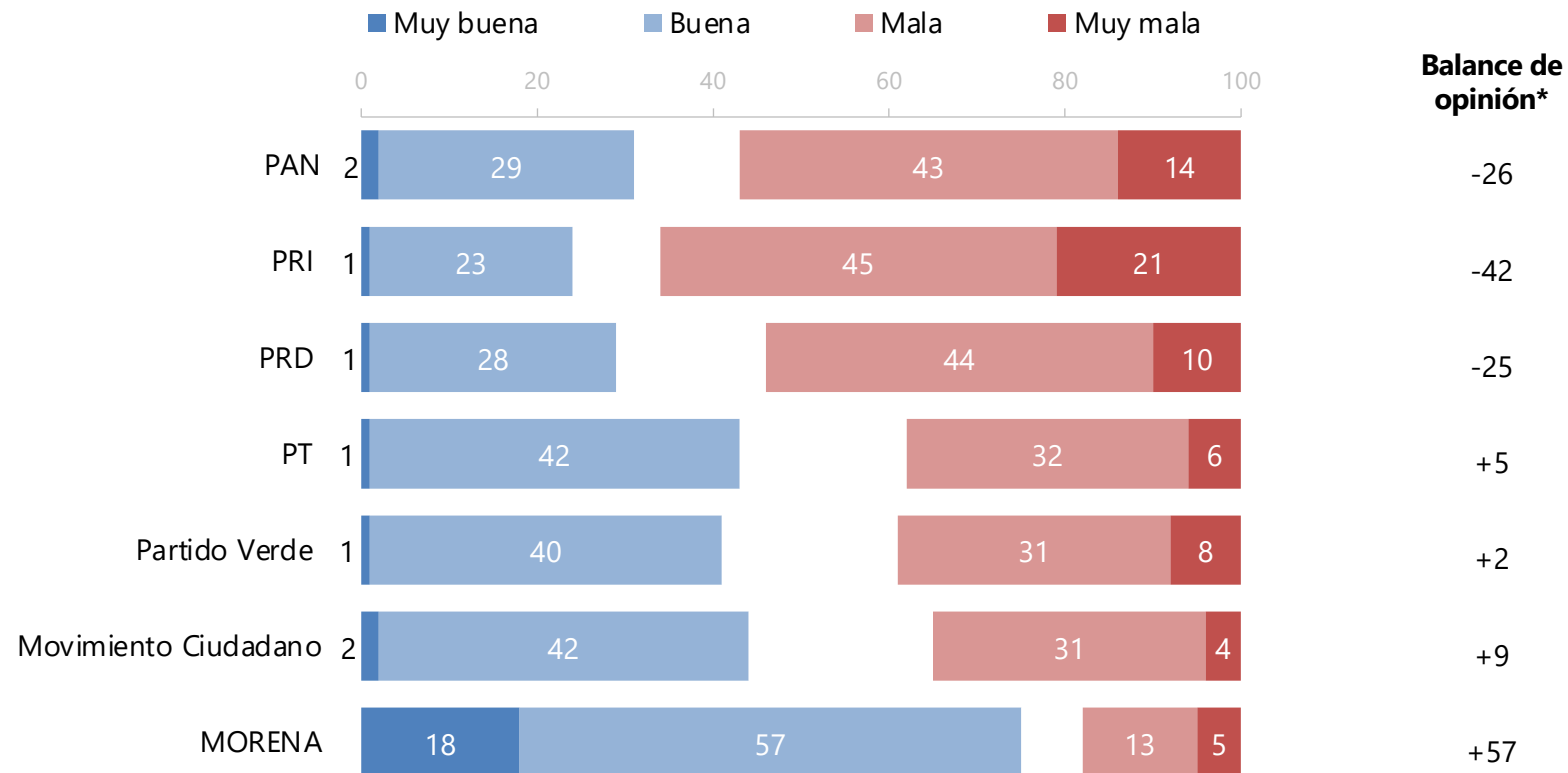


Preferencia electoral de Presidente de la República por inclinación partidista

	Panistas (11%)	Priistas (10%)	De MORENA (48%)	No respuesta (17%)
PAN	71	6	1	7
PRI	6	63	1	4
PRD	2	4	0	0
PT	1	0	1	2
Partido Verde	0	3	1	2
Movimiento Ciudadano	1	0	2	5
MORENA	10	14	91	23
No respuesta	9	10	3	57
Total	100	100	100	100

OPINIÓN DE PARTIDOS

De los siguientes partidos políticos dígame, ¿qué opinión tiene usted de ellos: muy buena, buena, mala o muy mala?



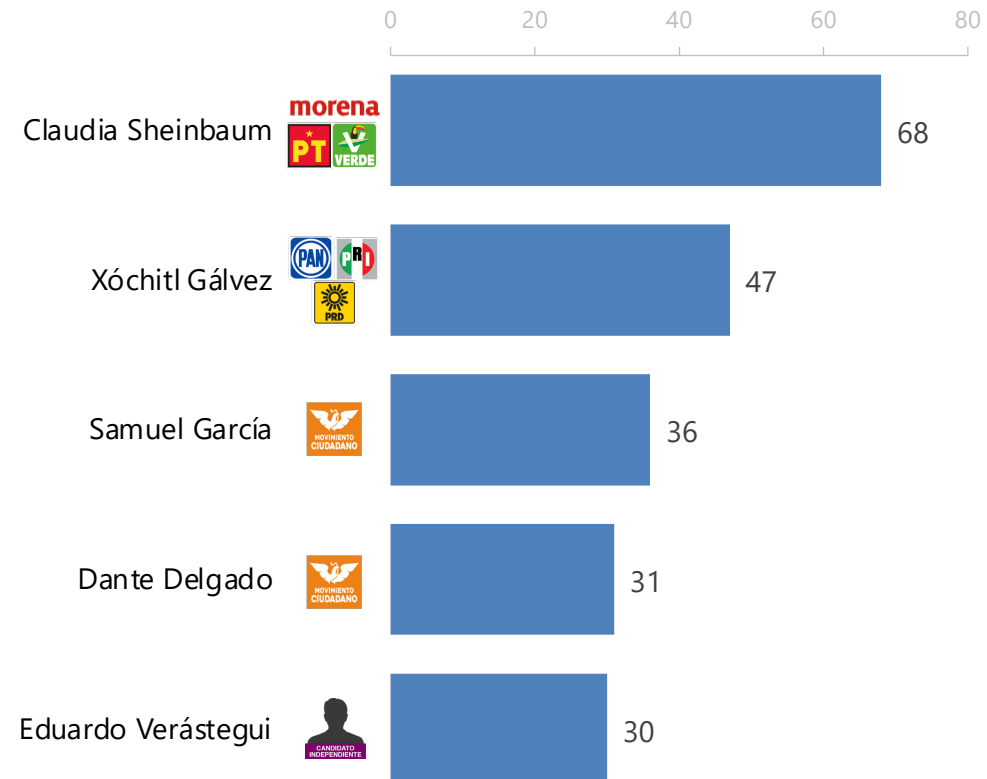
No se muestra % de "No lo conozco"

*Opiniones positivas menos negativas

RECONOCIMIENTO DE PERSONAJES

A continuación le voy a leer los nombres de algunos actores políticos del país. Para cada uno por favor dígame si usted lo conoce o no lo conoce.

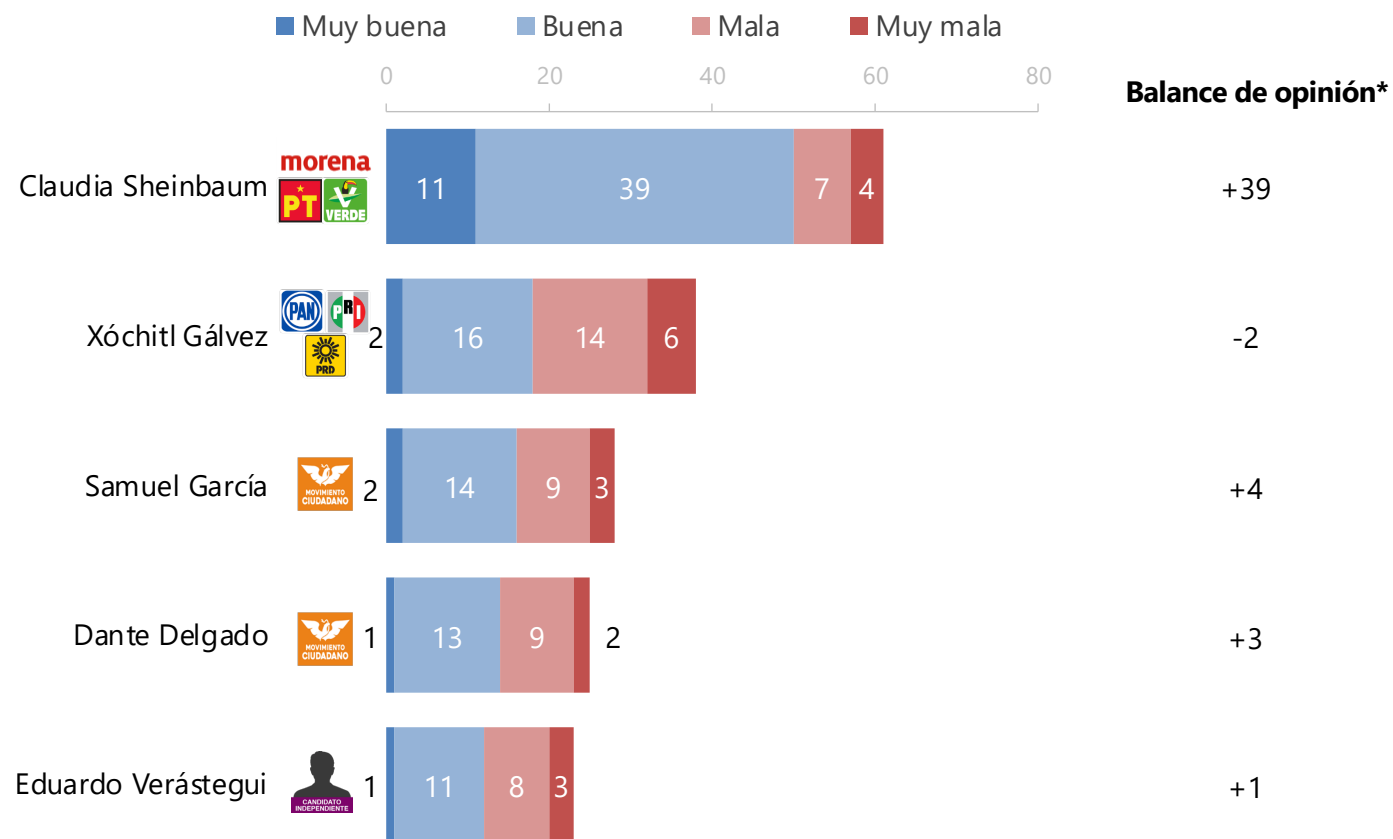
[% Sí lo conocen]



OPINIÓN DE PERSONAJES

¿Y qué opinión tiene usted de esta persona: muy buena, buena, mala o muy mala?

[Sólo se preguntó a quienes respondieron que SÍ lo conocen]

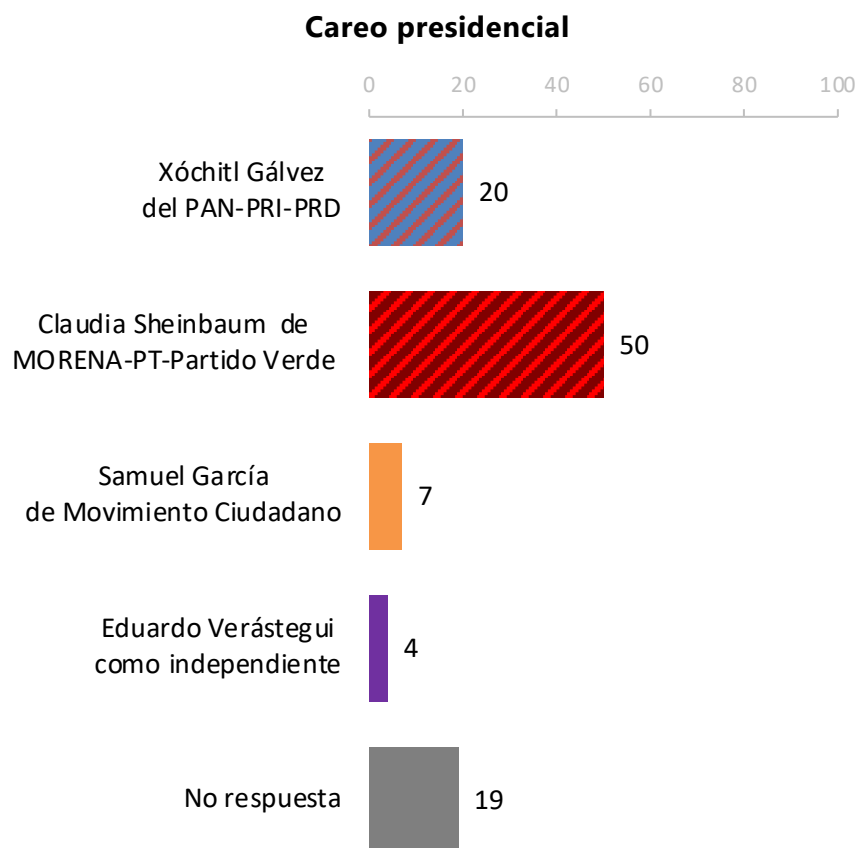


No se muestra % de "NS/NC"

*Opiniones positivas menos negativas

CAREO PRESIDENCIAL

Si el día de hoy fueran las elecciones para Presidente de la República, ¿por cuál de las siguientes personas votaría?



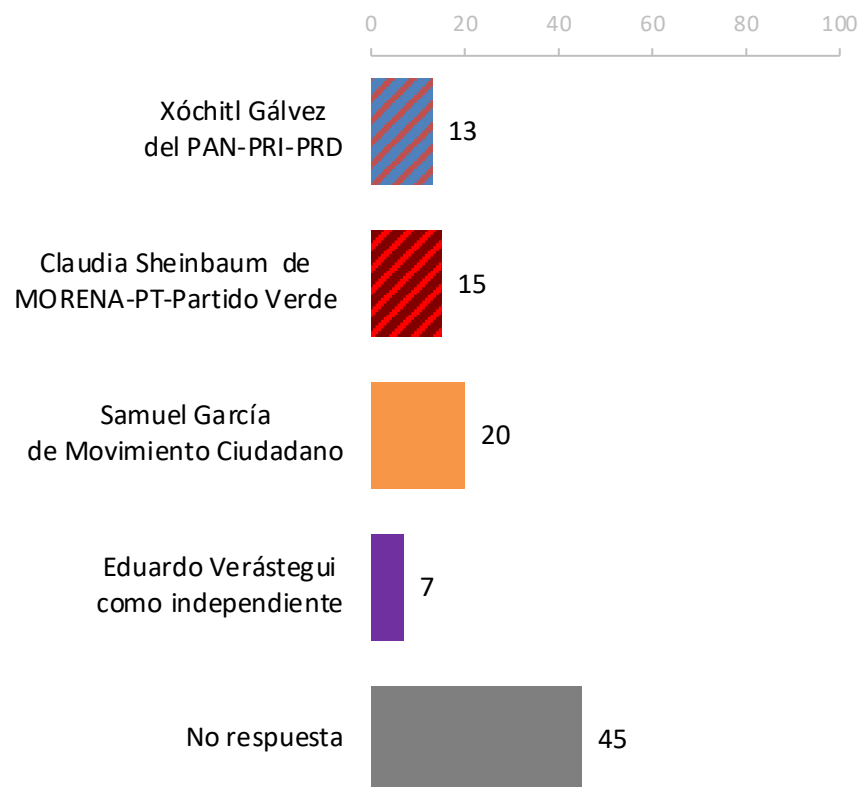
Careo presidencial por inclinación partidista

	Panistas (11%)	Priistas (10%)	De MORENA (48%)	No respuesta (17%)
Xóchitl Gálvez del PAN-PRI-PRD	70	75	4	11
Claudia Sheinbaum de MORENA-PT-PVEM	5	8	83	20
Samuel García de MC	7	1	5	6
Eduardo Verástegui como independiente	8	2	1	9
No respuesta	10	14	7	54
Total	100	100	100	100

SEGUNDA OPCIÓN EN CAREO PRESIDENCIAL

En caso de que no pudiera votar por la candidata o el candidato de su preferencia, ¿cuál sería su segunda opción de voto para Presidente de México?

Segunda opción en Careo presidencial



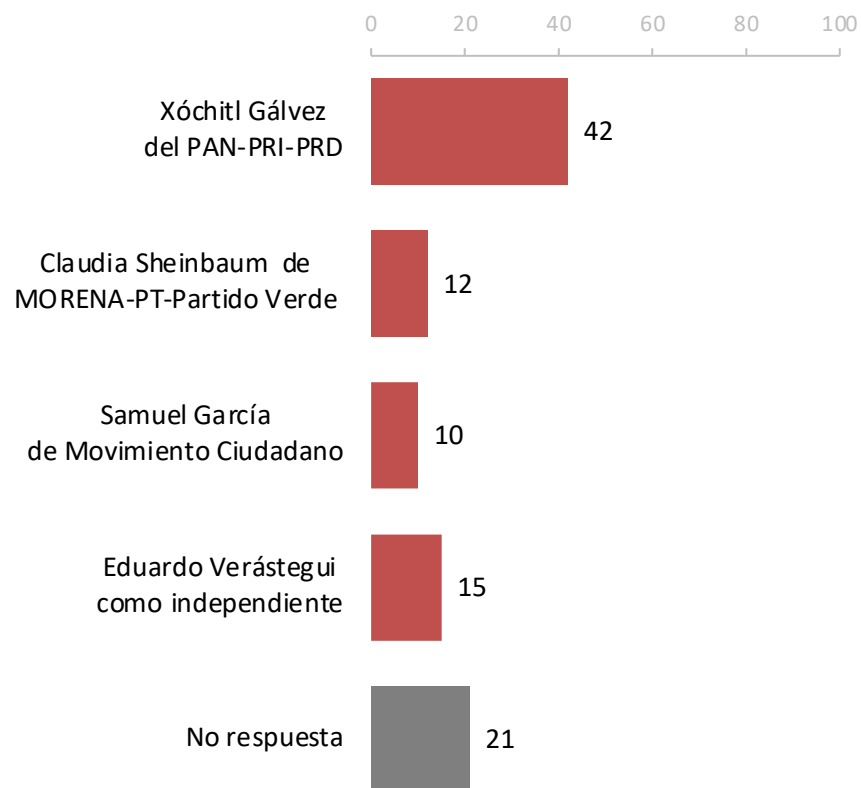
Segunda opción en Careo presidencial por Careo presidencial

	Careo presidencial					Total
	Gálvez del PAN-PRI-PRD	Sheinbaum de MORENA-PT-PVEM	García de MC	Verástegui como independiente	No respuesta	
Gálvez del PAN-PRI-PRD	0	9.6	2.2	1.0	0	12.8
Sheinbaum de MORENA-PT-PVEM	10.3	0	3.5	1.4	0	15.2
García de MC	4.4	14.4	0	1.1	0	19.9
Verástegui como independiente	1.1	5.1	0.8	0	0	7.0
No respuesta	4.6	20.6	0.7	0.7	18.5	45.1
Total	20.4	49.7	7.2	4.2	18.5	100

RECHAZO DE CANDIDATOS A LA PRESIDENCIA

¿Por cuál candidata o candidato a la presidencia nunca votaría?

Rechazo de candidatos a la presidencia



Rechazo de candidatos a la presidencia por Careo presidencial

	Careo presidencial					Total
	Gálvez del PAN-PRI-PRD	Sheinbaum de MORENA-PT-PVEM	García de MC	Verástegui como independiente	No respuesta	
Gálvez del PAN-PRI-PRD	0	31.6	3.1	1.5	5.5	41.7
Sheinbaum de MORENA-PT-PVEM	6.8	0	1.4	1.8	1.9	11.9
García de MC	3.8	4.4	0	0.4	1.3	9.9
Verástegui como independiente	5.4	7.1	2.0	0	0.6	15.1
No respuesta	4.4	6.6	0.7	0.5	9.2	21.4
Total	20.4	49.7	7.2	4.2	18.5	100

ATRIBUTO CLAVE DEL FUTURO PRESIDENTE(A) DE MÉXICO

¿Cuál es la principal cualidad que debe tener la próxima Presidenta o Presidente de México?





METODOLOGÍA

METODOLOGÍA

Población sujeta a estudio	Adultos, hombres y mujeres de 18 años y más que residen permanentemente en viviendas particulares del territorio nacional.
Técnica de recolección de datos	Entrevistas personales (cara a cara) en vivienda utilizando un cuestionario estructurado aplicado por encuestadores en dispositivos electrónicos.
Cobertura geográfica	Cobertura representativa a nivel nacional.
Marco muestral	<p>El marco muestral comprende la información contenida en las siguientes fuentes:</p> <ul style="list-style-type: none"> •Listado de secciones electorales del Catálogo de Información Geoelectoral (EDMSLM, INE). •Estadísticos de la Lista Nominal por manzana con cortes de sexo y edad (Marzo, 2023, INE). •Catálogo de manzanas (AC-01R, INE). •Planos cartográficos por Sección Individual (INE).
Diseño de la muestra	<p>El diseño de la muestra es probabilístico (las unidades de selección tienen una probabilidad conocida y distinta de cero de ser seleccionadas) y polietápico (la unidad última de muestreo es seleccionada en varias etapas).</p> <p>En la primera etapa se seleccionaron 120 secciones electorales con probabilidad proporcional al tamaño. El número de entrevistas en cada estrato se asignó de manera proporcional.</p> <p>En la segunda etapa, se seleccionaron en trabajo de gabinete 2 puntos de arranque (manzanas en zonas urbanas o conglomerados de vivienda en zonas rurales) dentro de las secciones a través de un muestreo aleatorio simple y con la cartografía oficial del INE (Planos por sección individual).</p> <p>En la tercera etapa, en el operativo de campo se seleccionaron 5 viviendas en cada punto de arranque mediante un salto sistemático y el método de espiral.</p> <p>En la cuarta etapa se seleccionó al entrevistado dentro del hogar con método de número aleatorio.</p>

METODOLOGÍA (CONT.)

Tamaño de la muestra	1,200 entrevistas efectivas.
Método de estimación de resultados	Los resultados que se presentan son frecuencias ponderadas, cuyo ponderador es el producto de un factor muestral (definido como el inverso de la probabilidad de selección) y un factor de ajuste por desviaciones de sexo, edad, escolaridad y voto en la elección de Diputados de 2021 por estrato de la muestra con respecto a las estadísticas del listado nominal y el Censo 2020 del INEGI (iterative proportional fitting/Raking).
Margen de error	Cada pregunta tiene su propio margen de error. Considerando un efecto de diseño de 1.3, los márgenes de error máximos de la encuesta son de +/- 3.23 puntos porcentuales al 95% de confianza estadística.
Periodo de referencia	Del 22 al 28 de septiembre de 2023.