

INFORME TÉCNICO COVID-19



SECRETARÍA DE
SALUD

Situación general

Confirmados
76,993

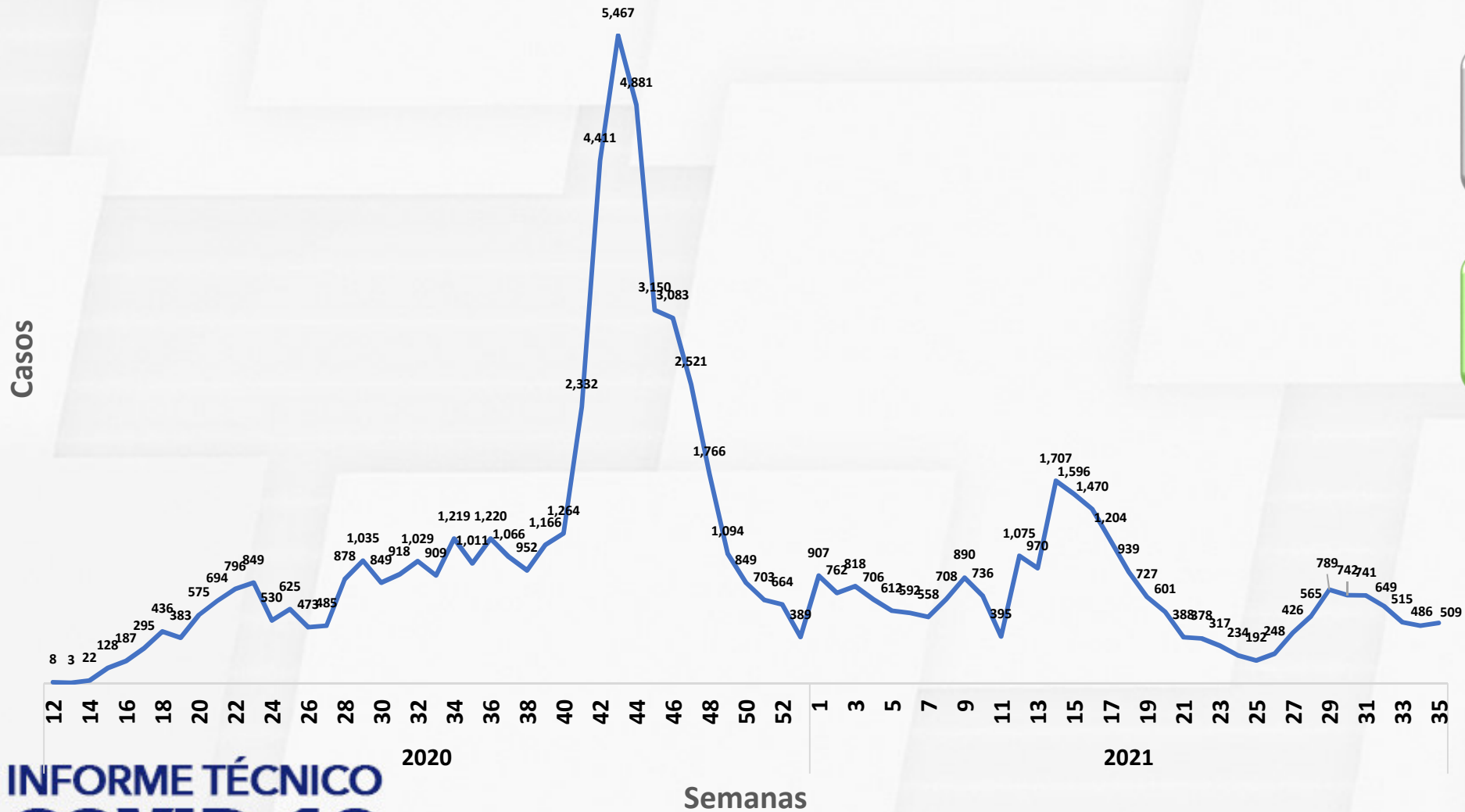
Recuperados
66,108 (+99)

Defunciones
7,898 (+9)

Descartados
64,109 (+504)

Sospechosos
854 (+98)

Casos confirmados a COVID-19



Casos confirmados
acumulados
76,993

Casos confirmados
últimas 24 hrs.
77

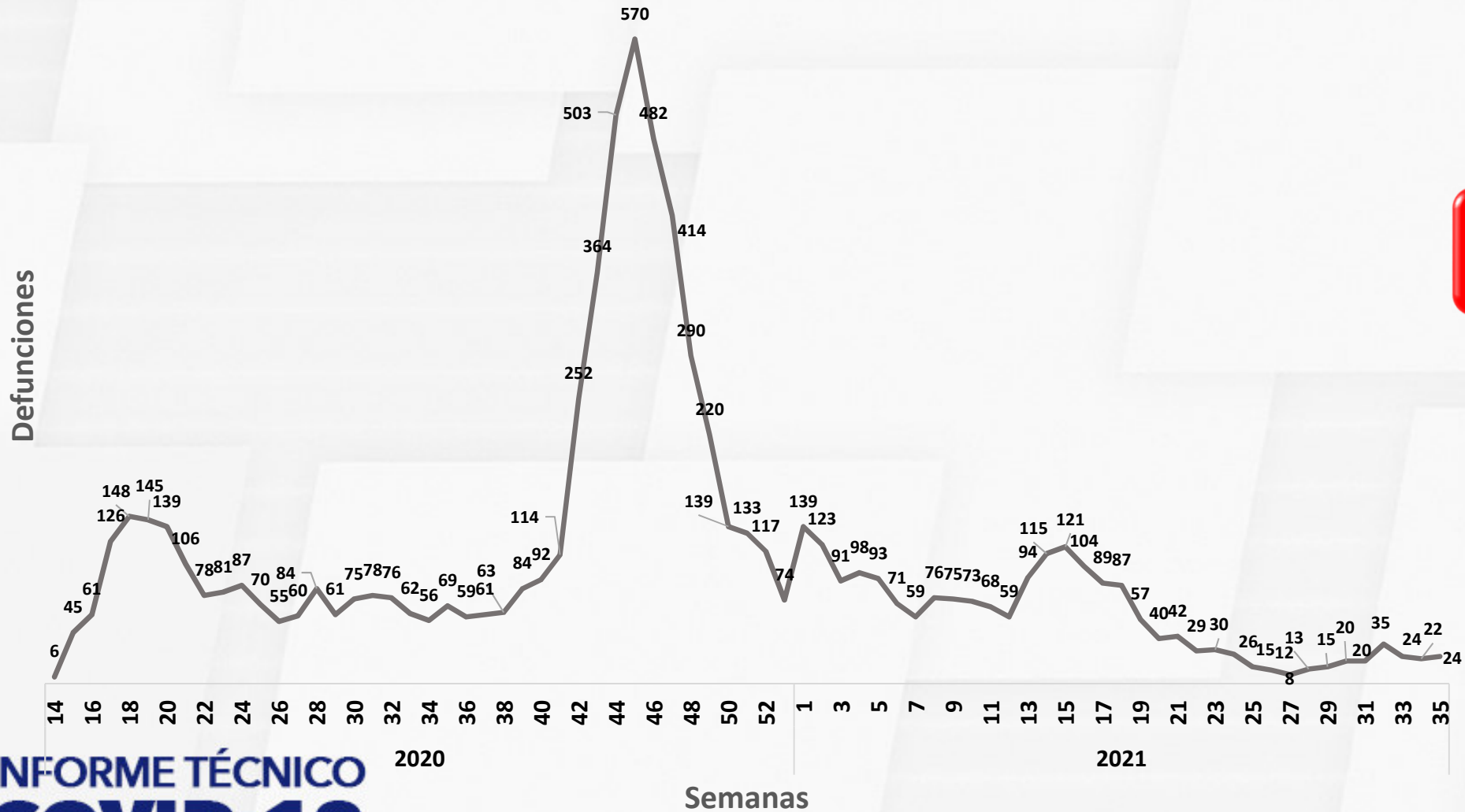
**INFORME TÉCNICO
COVID-19**

FUENTE: Estadística estatal



SECRETARÍA DE
SALUD

Defunciones confirmadas a COVID-19



Defunciones acumuladas
7,898

MUNICIPIO	#	MUNICIPIO	#
Juárez	34,608	San Francisco Del Oro	56
Chihuahua	22,905	Janos	52
Hidalgo del Parral	3,460	López	48
Cuauhtémoc	2,996	Galeana	46
Delicias	2,722	Santa Isabel	44
Nuevo Casas Grandes	1,313	Balleza	41
Ojinaga	1,292	Nonoava	38
Camargo	813	Ignacio Zaragoza	37
Guachochi	665	Temosachic	35
Jiménez	650	La Cruz	34
Bocoyna	624	Valle De Zaragoza	34
Meoqui	494	Coronado	30
Saucillo	322	Guadalupe	29
Guerrero	321	Bachiniva	28
Aldama	304	Carichi	26
Buenaventura	218	Coyame Del Sotol	24
Allende	197	Cusihuirachi	24
Aquiles Serdán	184	Gran Morelos	24
Guazapares	177	Praxedis G. Guerrero	24
Santa Bárbara	176	San Francisco de Conchos	24
Namiquipa	171	Satevó	22
Chínipas	161	Batopilas	22
Gómez Farías	154	San Francisco De Borja	14
Madera	151	Moris	13
Rosales	150	Morelos	13
Ascensión	141	El Tule	11
Guadalupe Y Calvo	122	Dr. Belisario Domínguez	10
Julimes	120	Rosario	10
Casas Grandes	118	Riva Palacio	10
Ocampo	114	Huejotitan	9
Ahumada	97	Matachi	8
Manuel Benavides	76	Uruachi	7
Urique	66	Maguarichi	5
Matamoros	59		

Casos confirmados por municipio

2,025

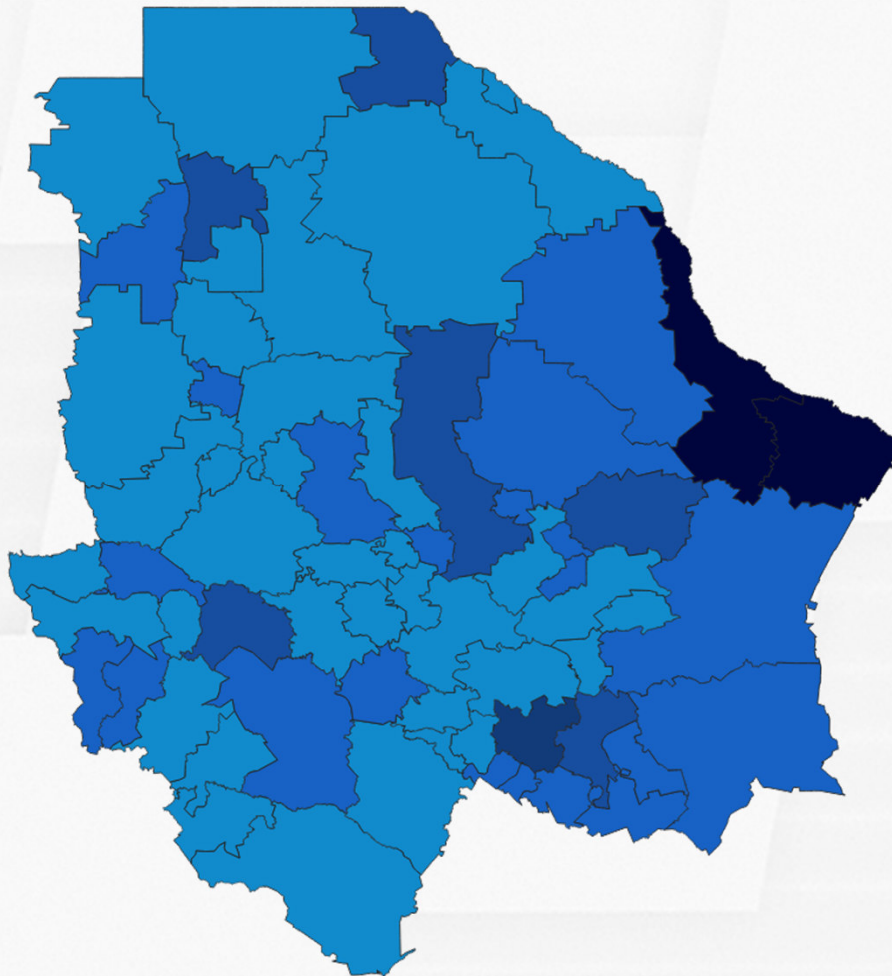
Incidencia Estatal
por 100 mil hab.

76,993

Confirmados
acumulados

Tasa* por 100,000 habitantes.

- 3576.9 – 4548.1 (2 municipio)
- 2682.7 – 3576.8 (1 municipio)
- 1788.5 – 2682.6 (6 municipios)
- 894.3 – 1788.4 (21 municipios)
- 77.21 – 894.2 (37 municipios)
- Sin casos (0 municipios)



Municipios con incremento de casos en las últimas 24 hrs.

INFORME TÉCNICO
COVID-19

FUENTE: Plataforma SISVER



SECRETARÍA DE
SALUD

Pirámide poblacional Casos Confirmados COVID-19


n=38,651 (50%)

n=38,342 (50%)

100+



17 %


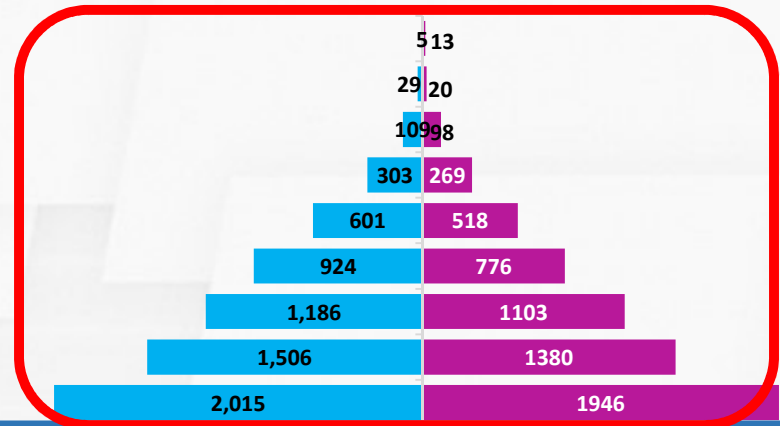


Grupos de Edad

79 %

4 %

N= 76,993



■ Masculino ■ Femenino



INFORME TÉCNICO
COVID-19



SECRETARÍA DE SALUD

FUENTE: Estadística estatal.

MUNICIPIO	#	MUNICIPIO	#
Juárez	3,886	Temosachic	10
Chihuahua	1,964	Aguiles Serdán	9
Delicias	419	Urique	8
Hidalgo del Parral	300	Bachiniva	8
Cuauhtémoc	298	Carichi	9
Camargo	128	Janos	7
Nuevo Casas Grandes	103	San Francisco de Conchos	7
Jiménez	92	Balleza	6
Meoqui	89	Ignacio Zaragoza	6
Saucillo	75	Guazapares	5
Guerrero	41	Guadalupe	5
Guachochi	34	Coyame Del Sotol	5
Ojinaga	35	Praxedis G. Guerrero	5
Rosales	29	Manuel Benavides	5
Ascensión	21	Matamoros	4
Madera	20	Santa Isabel	4
Bocoyna	20	Galeana	4
Namiquipa	19	Nonoava	4
Ahumada	19	Coronado	4
Aldama	18	Cusihuirachi	4
San Francisco Del Oro	17	Gran Morelos	3
Santa Bárbara	16	Riva Palacio	3
Gómez Farías	15	El Tule	2
Julimes	14	Dr. Belisario Domínguez	2
Casas Grandes	14	Morelos	2
Allende	15	Rosario	2
Guadalupe Y Calvo	13	Matachi	2
Ocampo	12	Satevó	1
López	12	Moris	1
Buenaventura	11	Huejotitan	1
Valle De Zaragoza	10	Maguarichi	1

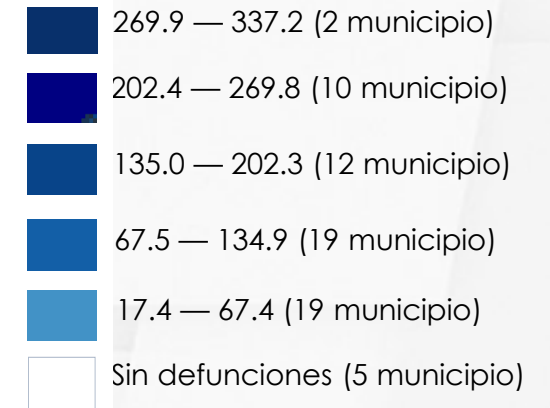
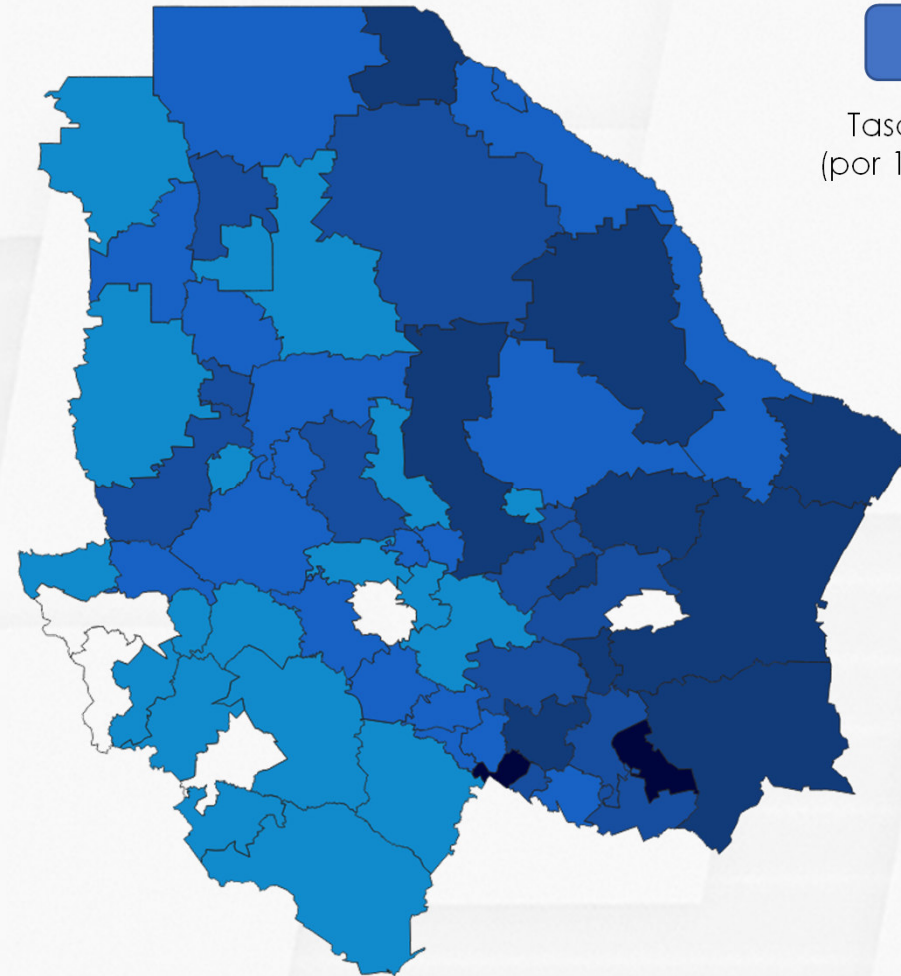
Defunciones por Municipio COVID-19

207

Tasa de mortalidad
(por 100 mil habitantes)

7,898

Defunciones
Acumuladas



● Municipios con incremento de defunciones en las ultimas 24 hrs.

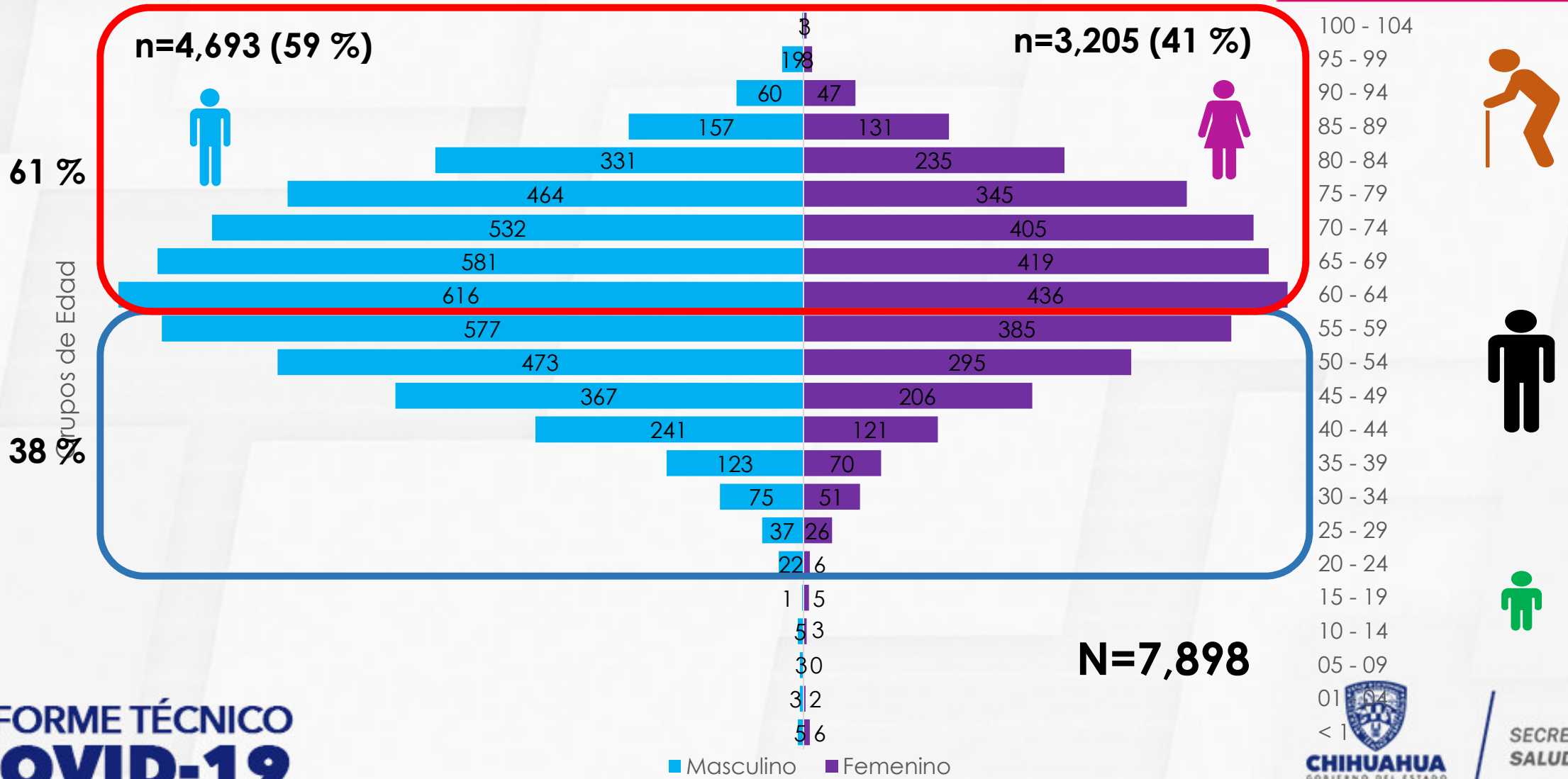
**INFORME TÉCNICO
COVID-19**

FUENTE: Estadística estatal.

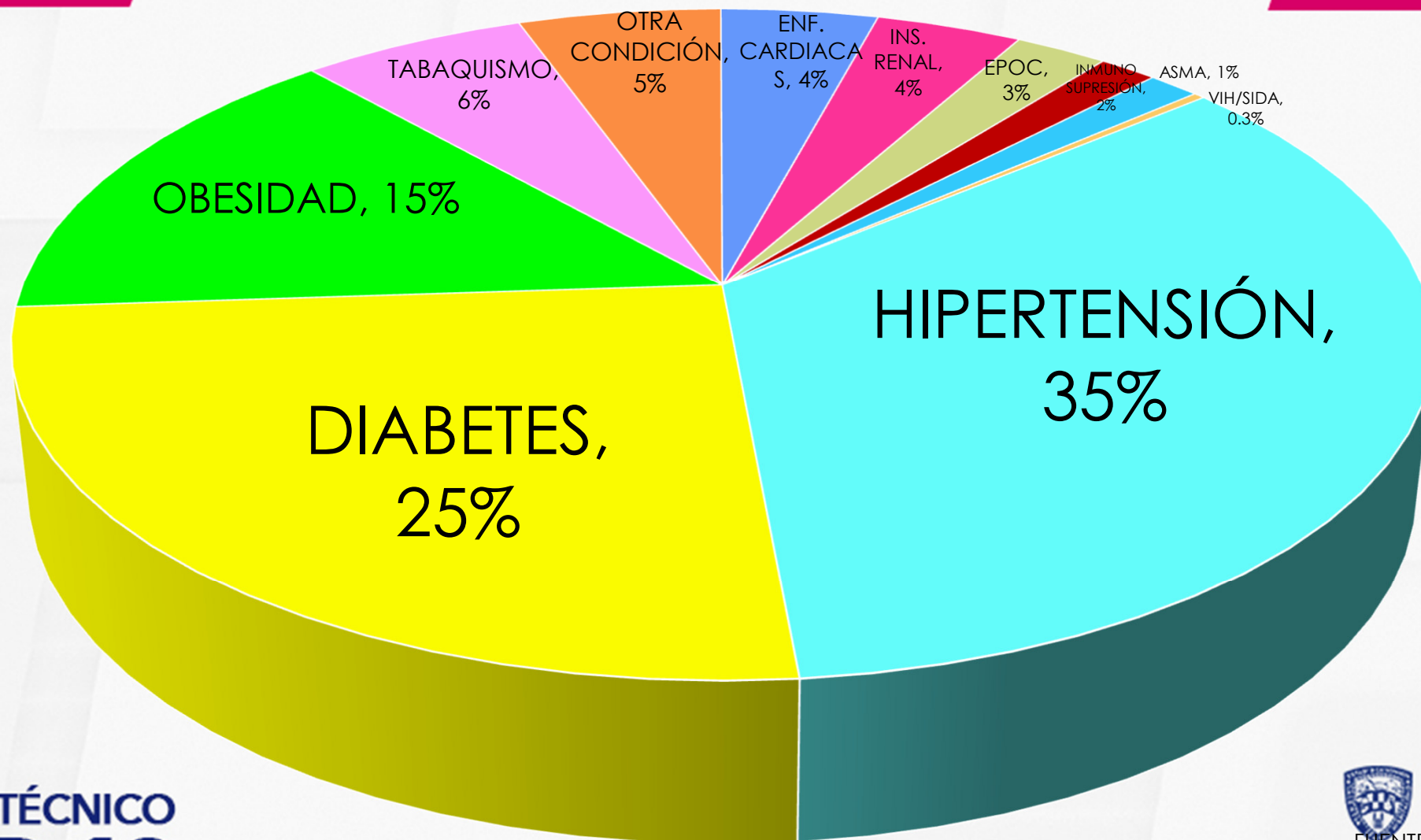


SECRETARÍA DE
SALUD

Pirámide de Mortalidad por COVID-19



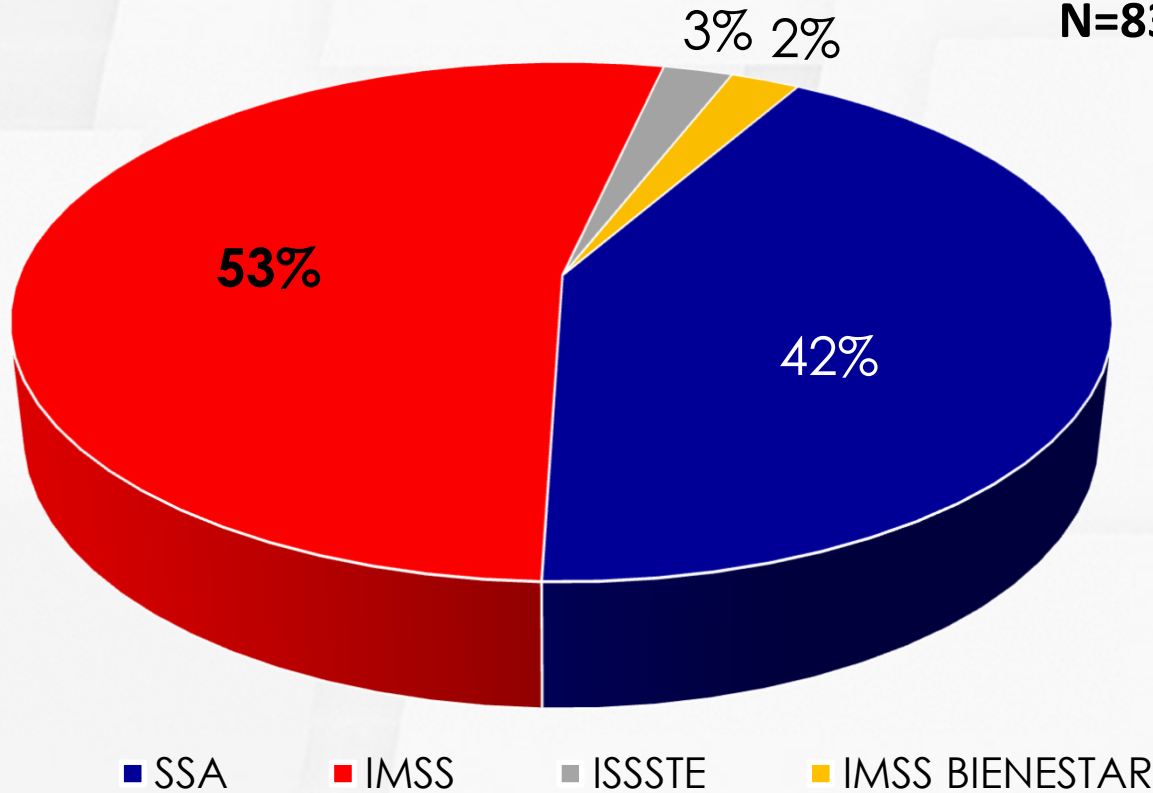
Morbilidades en defunciones relacionadas a COVID-19



Distribución de pacientes hospitalizados e intubados por institución

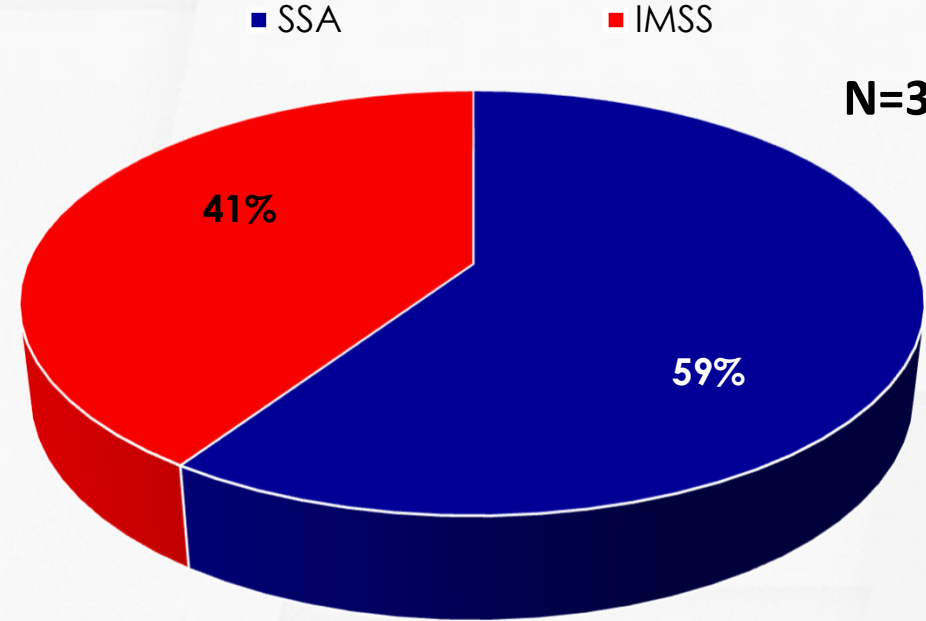
Hospitalizados

N=83



Intubados

N=32



**INFORME TÉCNICO
COVID-19**

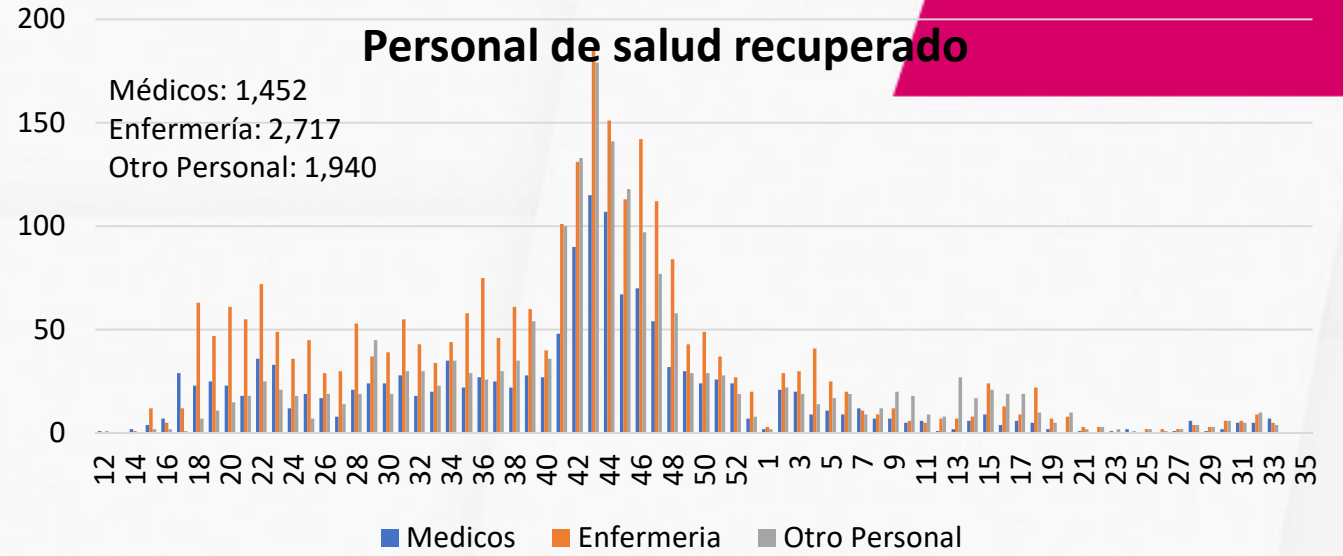
Reportaron 27 hospitales

Fuente: Estadística estatal.

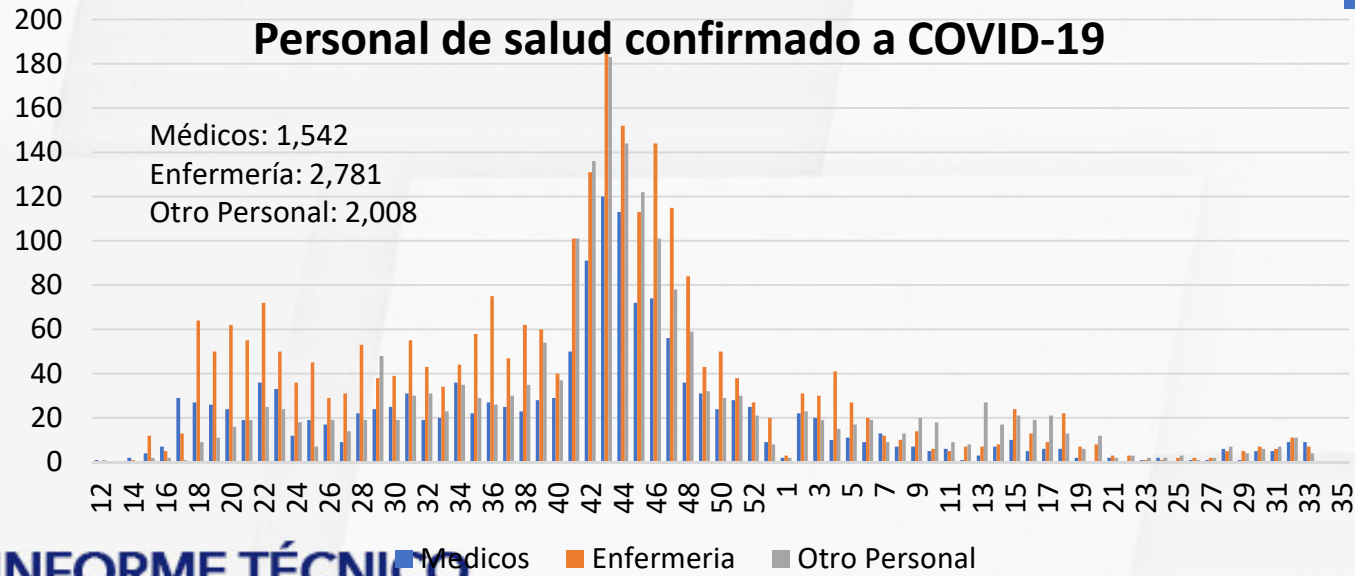


SECRETARÍA DE
SALUD

Personal de salud recuperado



Personal de salud confirmado a COVID-19



PERSONAL DE SALUD POSITIVO A COVID

TIPO	DEFUNCIONES		
	HOMBRES	MUJERES	TOTAL
MÉDICOS	57	4	61
ENFERMERÍA	11	18	29
OTROS	25	18	43
TOTAL	93	40	133

Pruebas de Laboratorio

Laboratorio	Muestras	Acumulado
Laboratorio Estatal	178	48,610
Laboratorios IMSS	57	32,984
Laboratorios Privados	65	98,590
TOTAL	300	180,184

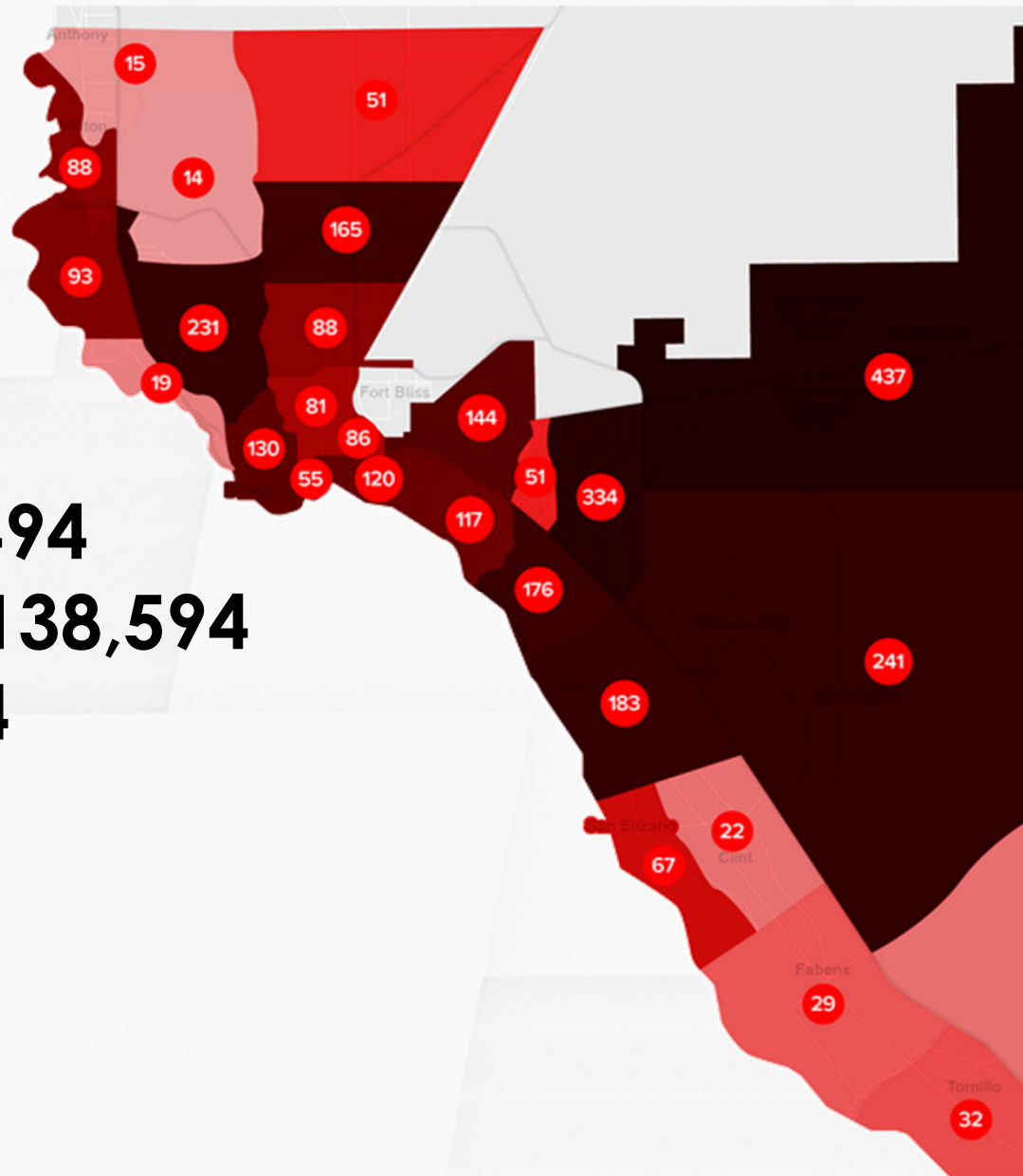
Acumulado del Resto laboratorios	Total Muestras Acumuladas
81,875	262,059

EL PASO TX

Positivos: 143,494

Recuperados: 138,594

Decesos: 2,774



GRACIAS POR SU ATENCIÓN

INFORME TÉCNICO
COVID-19



SECRETARÍA DE
SALUD