

Informe técnico COVID-19

CHIHUAHUA

24 de febrero 2021



SECRETARÍA
DE SALUD



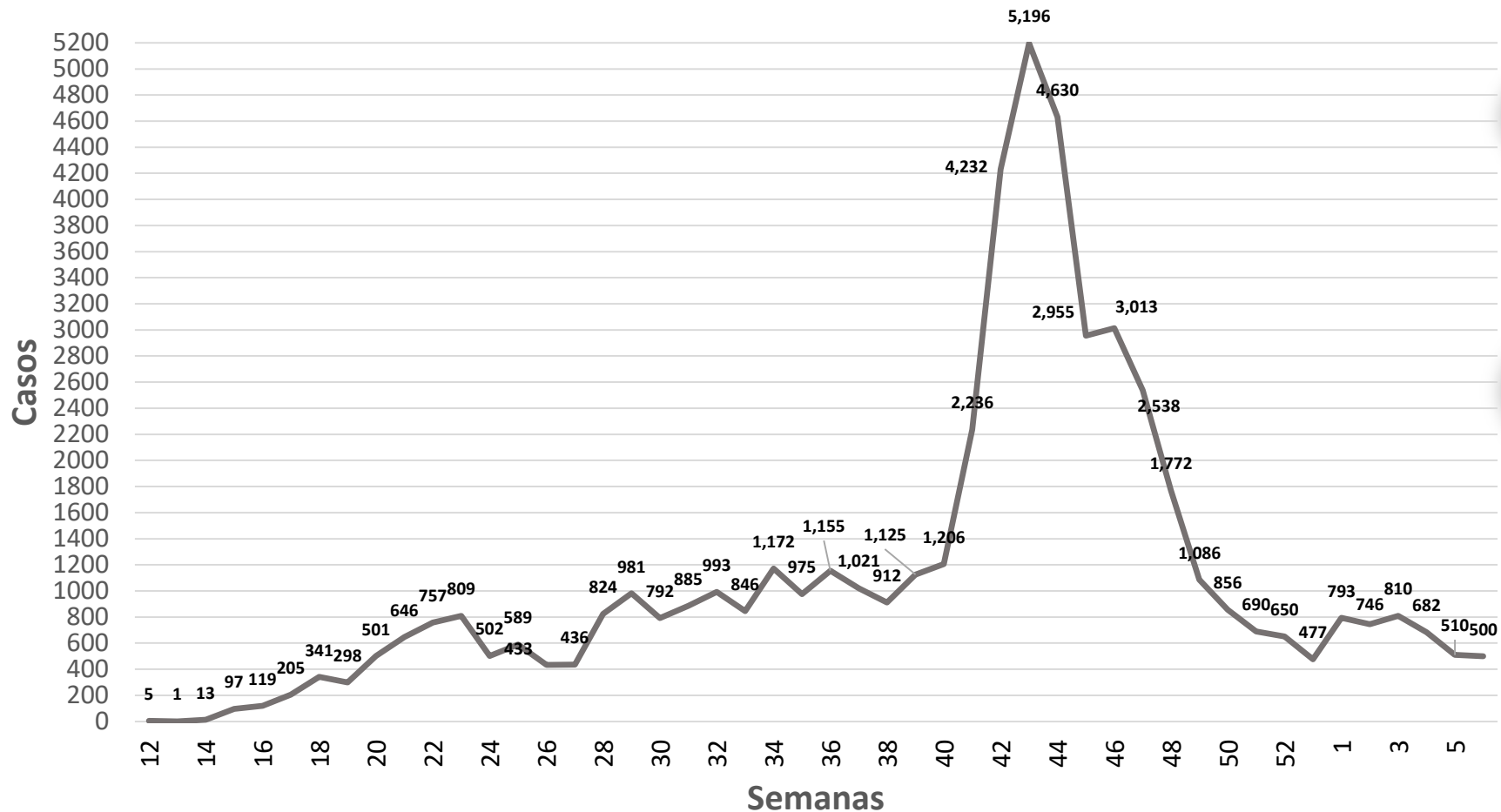
COVID-19

Situación General

Confirmados	Recuperados	Defunciones	Descartados	Sospechosos
53,481	44,557(+382)	5,075(+75)	29,876(+36)	1,394(+69)

POSITIVOS GENERALES

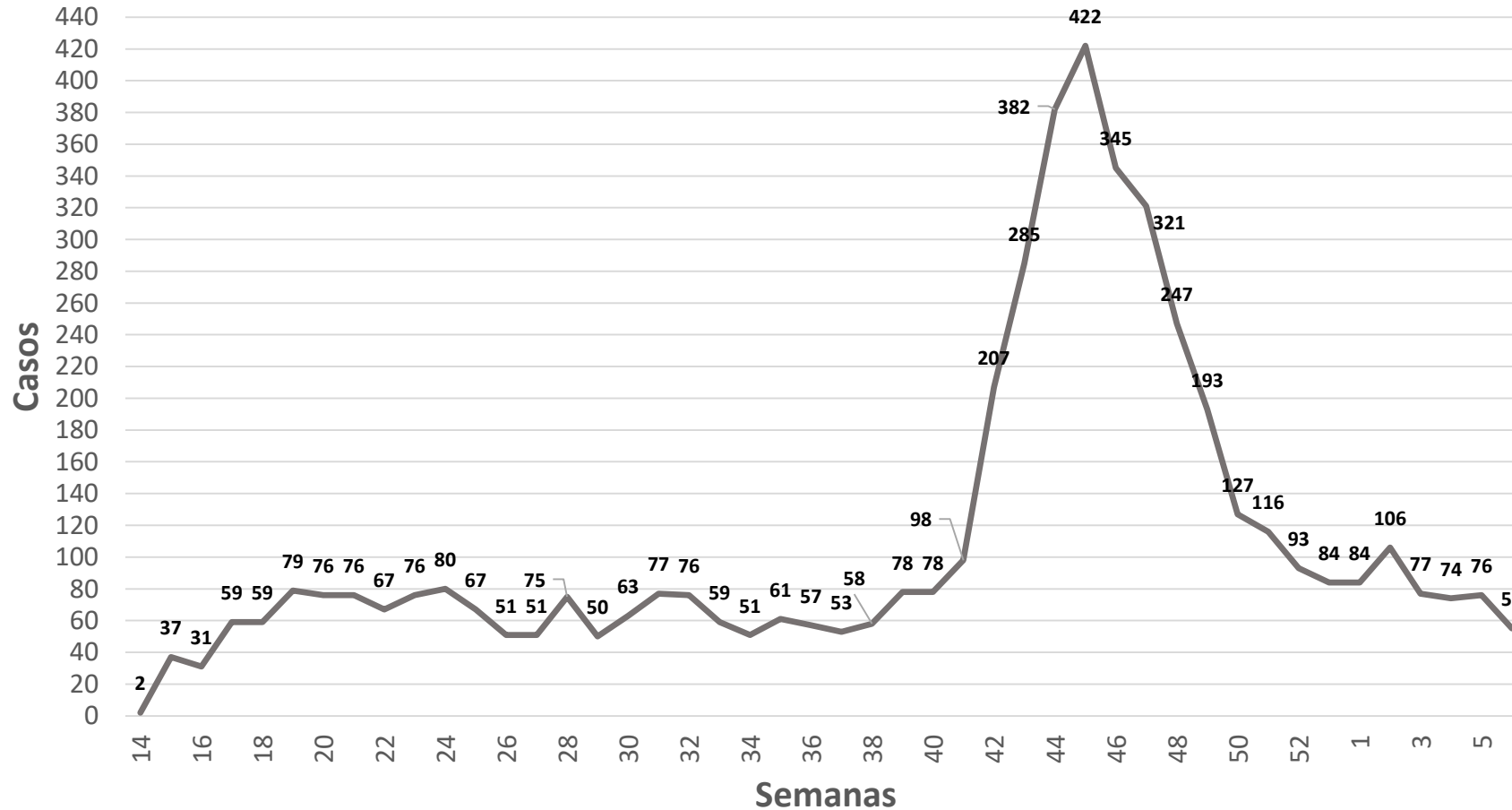
Casos confirmados a COVID-19



Casos Confirmados acumulados
53,481

Casos confirmados últimas 24 hrs.
214

Defunciones confirmadas a COVID-19



Defunciones acumuladas 5,075

MUNICIPIO	#	MUNICIPIO	#
Juárez	28,638	La Cruz	25
Chihuahua	13,472	Janos	24
Delicias	1,985	Balleza	23
Hidalgo del Parral	1,936	Ocampo	22
Cuauhtémoc	1,709	López	20
Ojinaga	1,142	Guadalupe	19
Nuevo Casas Grandes	761	Julimes	18
Camargo	372	Bachiniva	18
Guachochi	341	Valle De Zaragoza	17
Bocoyna	335	Cusiuhiriachi	17
Jiménez	300	Praxedis G. Guerrero	17
Meoqui	290	Gran Morelos	17
Saucillo	222	Coronado	15
Aldama	168	Matamoros	14
Aquiles Serdán	160	Ignacio Zaragoza	13
Chinipas	134	Temosachic	12
Guazapares	100	San Francisco de Conchos	12
Allende	95	Coyame Del Sotol	11
Guerrero	93	San Francisco De Borja	10
Gómez Farías	86	El Tule	9
Rosales	81	Carichi	8
Ahumada	81	Batopilas	8
Santa Bárbara	76	Galeana	7
Namiquipa	72	Huejotitan	7
Ascensión	68	Morelos	7
Manuel Benavides	58	Riva Palacio	6
Guadalupe Y Calvo	46	Moris	6
Madera	45	Rosario	5
Buenaventura	44	Satevó	5
Urique	42	Dr. Belisario Domínguez	4
Casas Grandes	41	Uruachi	3
Santa Isabel	31	Matachi	2
San Francisco Del Oro	30	Maguarichi	1
Nonoava	25		

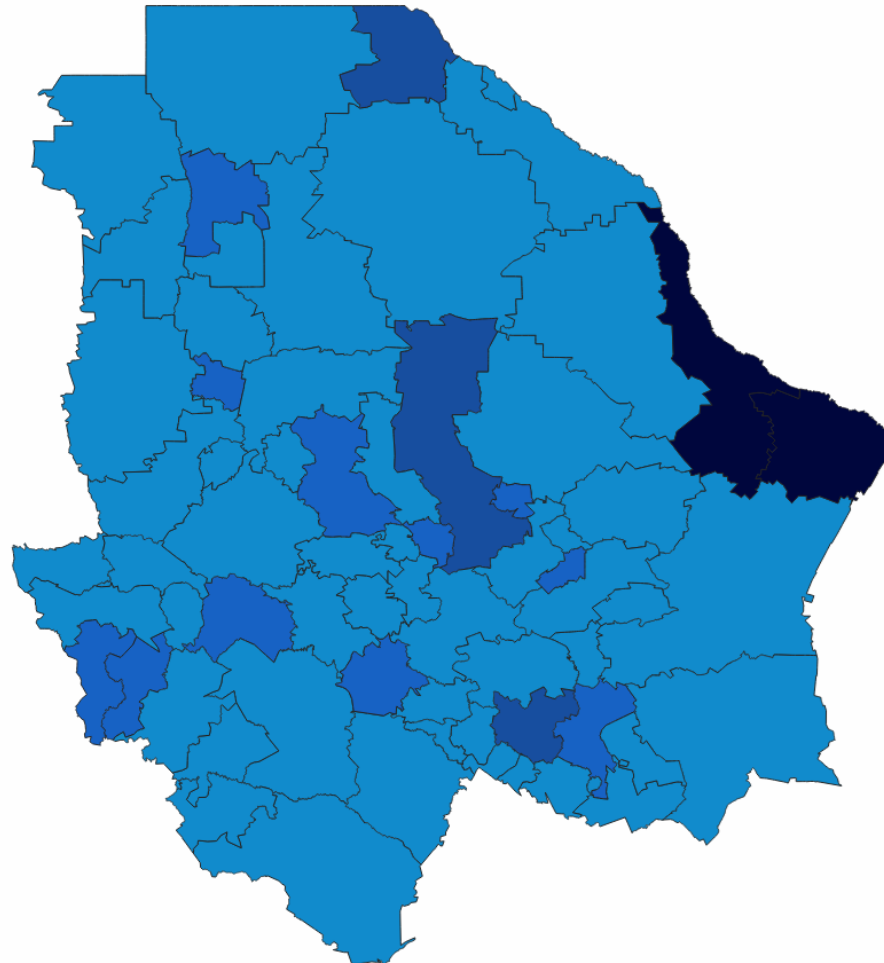
Casos confirmados por municipio

1,407

**Inc idencia
Estat al por 100
mil hab.
Tasa* por 100 000 habitantes.**

53,481

**Confirmados
acumulados**



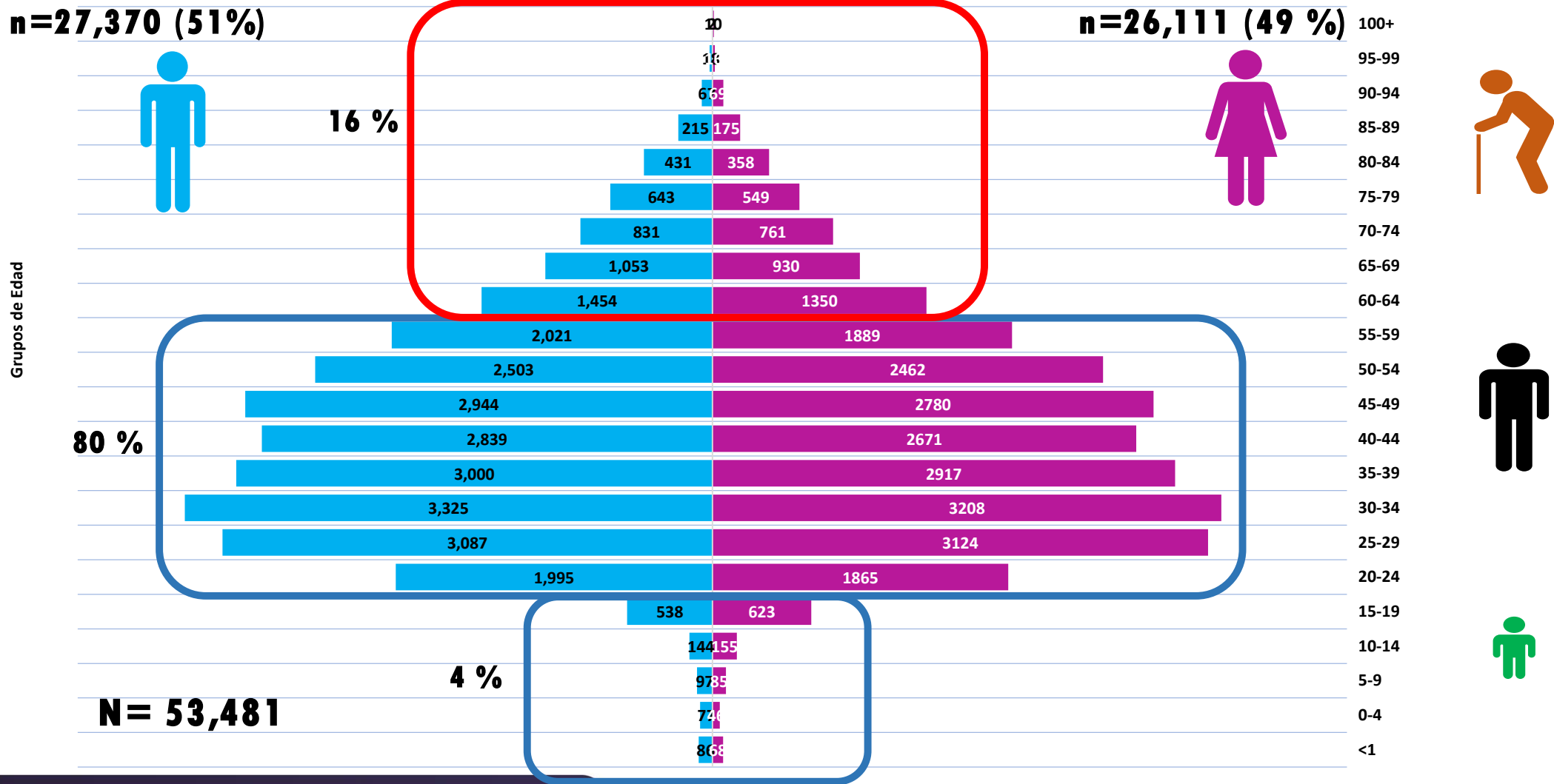
- 2853.2 – 3599.4 (2 municipio)
- 2139.9 – 2853.1 (0 municipio)
- 1426.7 – 2139.8 (3 municipios)
- 713.4 – 1426.6 (11 municipios)
- 30.75 – 713.3 (51 municipios)
- Sin casos (0 municipios)

● Municipios con incremento de casos en las últimas 24 hrs.

Pirámide poblacional Casos Confirmados COVID-19

n=27,370 (51%)

n=26,111 (49%)



Grupos de Edad

16 %

80 %

N= 53,481

4 %

Masculino Femenino

MUNICIPIO	#	MUNICIPIO	#
Juárez	2,619	Guadalupe Y Calvo	6
Chihuahua	1,216	Casas Grandes	6
Delicias	273	Julimes	6
Hidalgo del Parral	200	Urique	5
Cuauhtémoc	176	Valle De Zaragoza	5
Nuevo Casas Grandes	68	Coyame Del Sotol	5
Meoqui	60	Carichi	5
Camargo	58	Santa Isabel	4
Saucillo	50	Janos	4
Jiménez	39	Guadalupe	4
Guerrero	27	Cusihuirachi	4
Guachochi	19	San Francisco de Conchos	4
Rosales	18	Galeana	4
Ojinaga	17	Guazapares	3
Ascensión	14	Manuel Benavides	3
Bocoyna	12	Balleza	3
Aldama	11	Praxedis G. Guerrero	3
Madera	11	Coronado	3
Ahumada	10	Ignacio Zaragoza	3
Namiquipa	9	Riva Palacio	3
Buenaventura	9	Nonoava	2
San Francisco Del Oro	9	Bachiniva	2
López	9	Gran Morelos	2
Aquiles Serdán	8	El Tule	2
Santa Bárbara	8	Moris	2
Ocampo	8	Dr. Belisario Dominguez	2
Temosachic	7	Matamoros	1
Allende	6	Huejotitan	1
Gómez Farías	6	Matachi	1


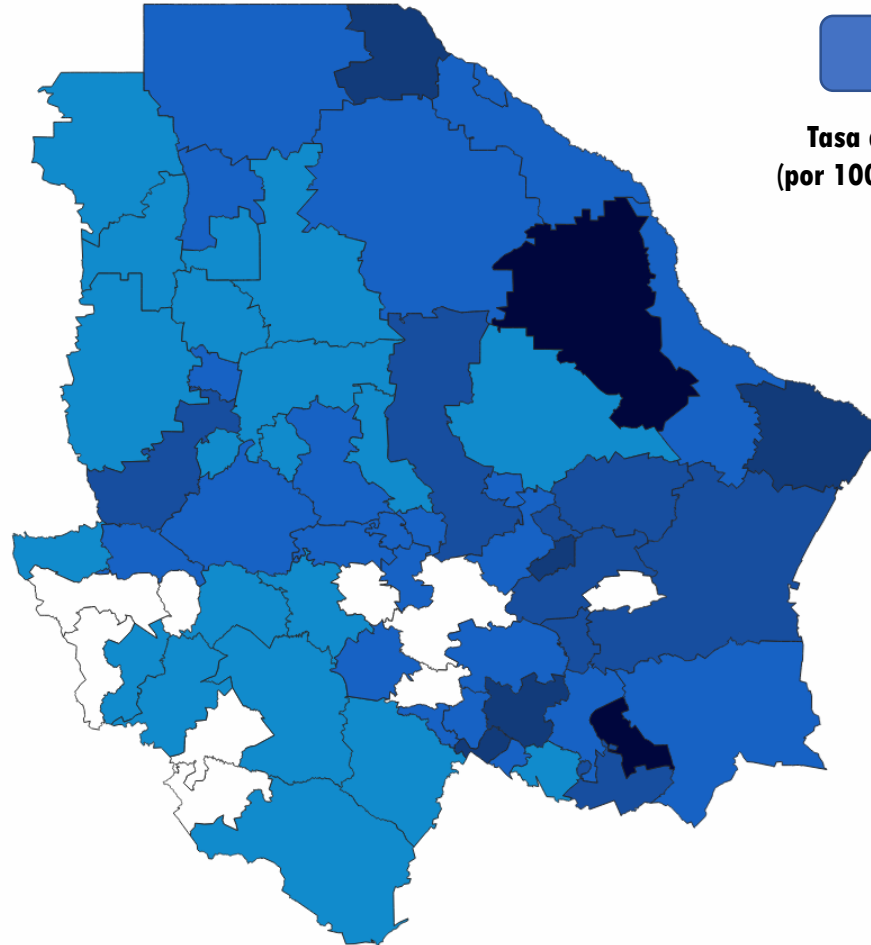
Defunciones por Municipio COVID-19

134

Tasa de mortalidad
(por 100 mil habitantes)

5,075

Defunciones
Acumuladas

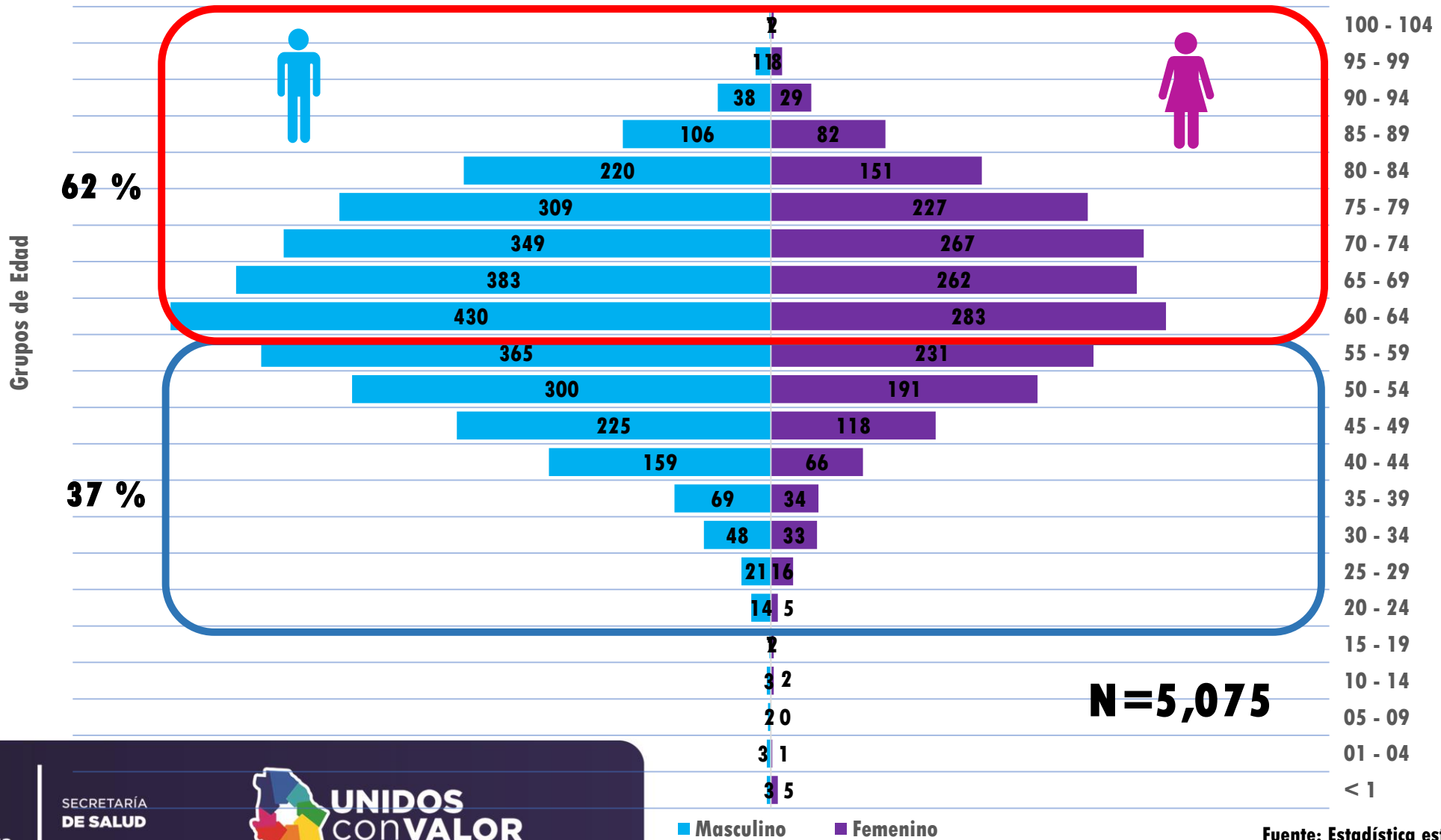


● Municipios con incremento de defunciones en las ultimas 24 hrs.

Pirámide de Mortalidad por COVID-19

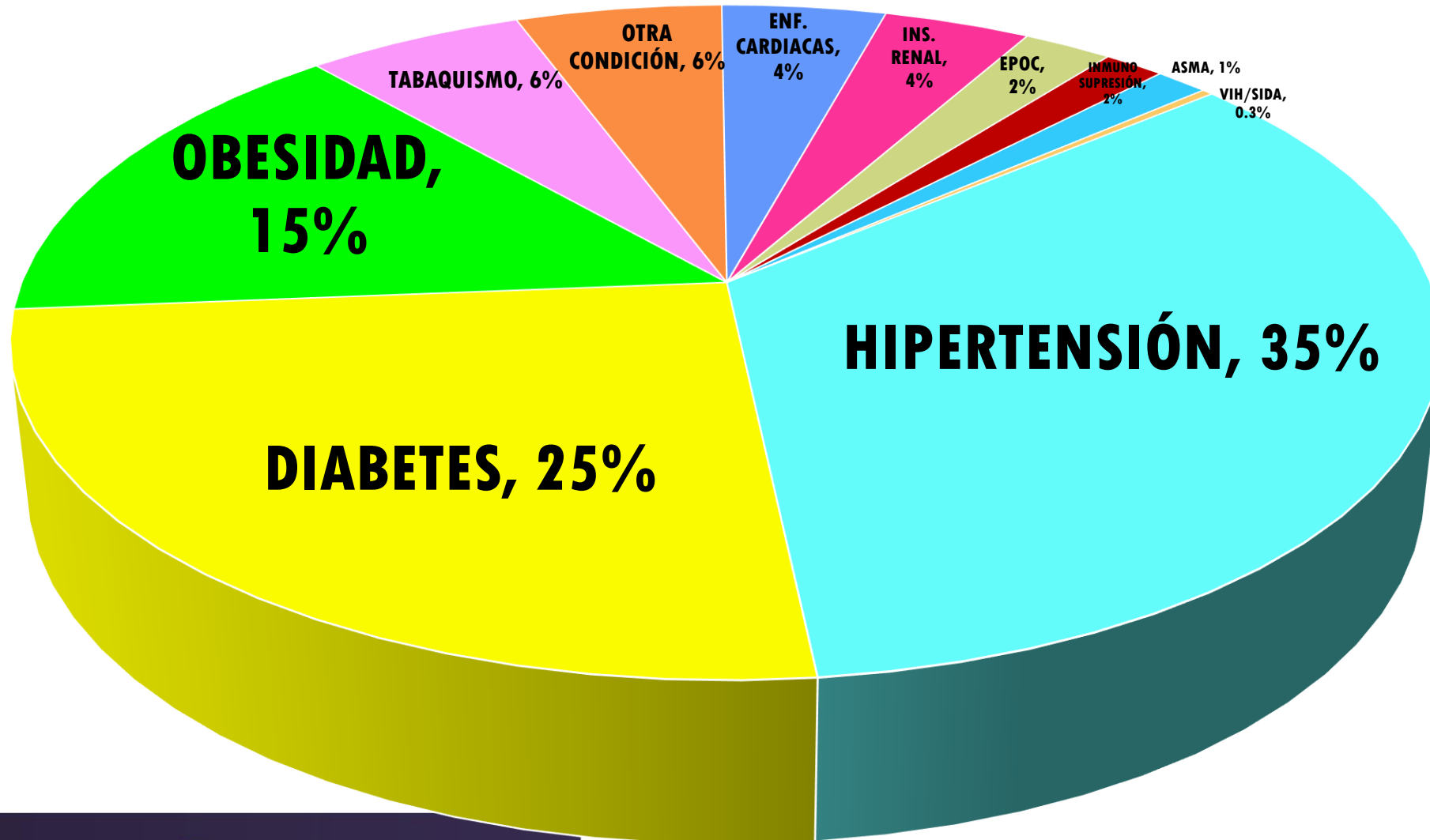
n=3,060 (60 %)

n=2,015 (40 %)



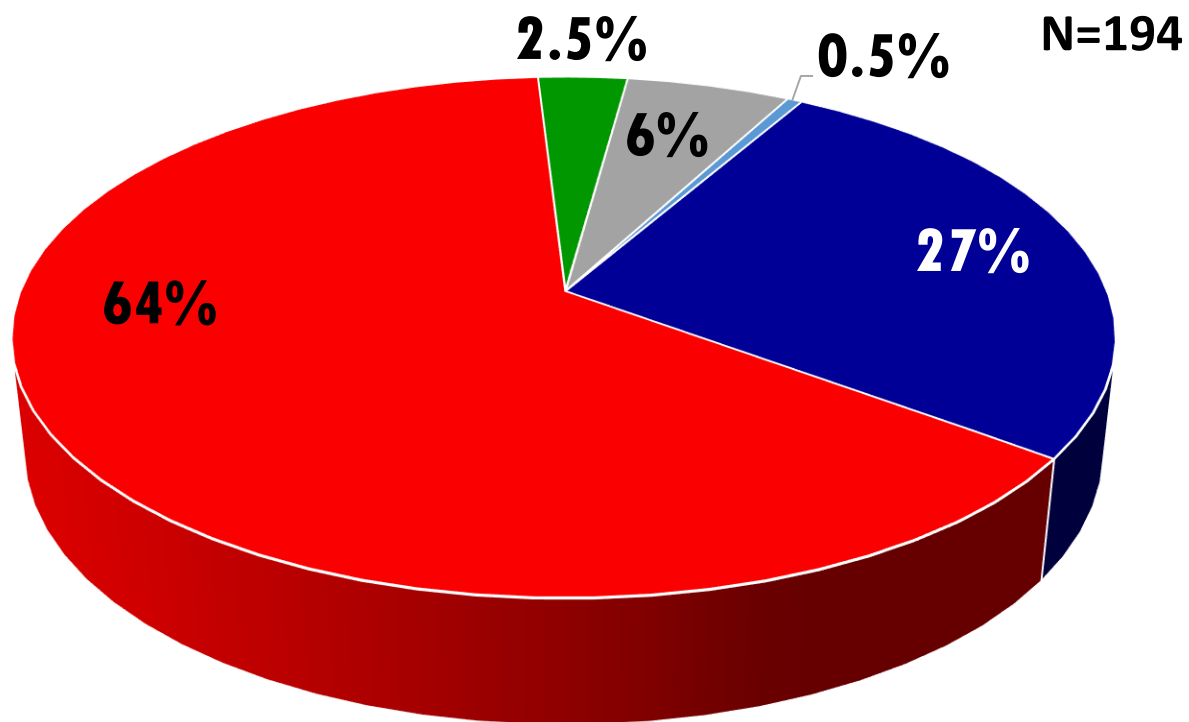
Fuente: Estadística estatal

Morbilidades en defunciones relacionadas a COVID-19



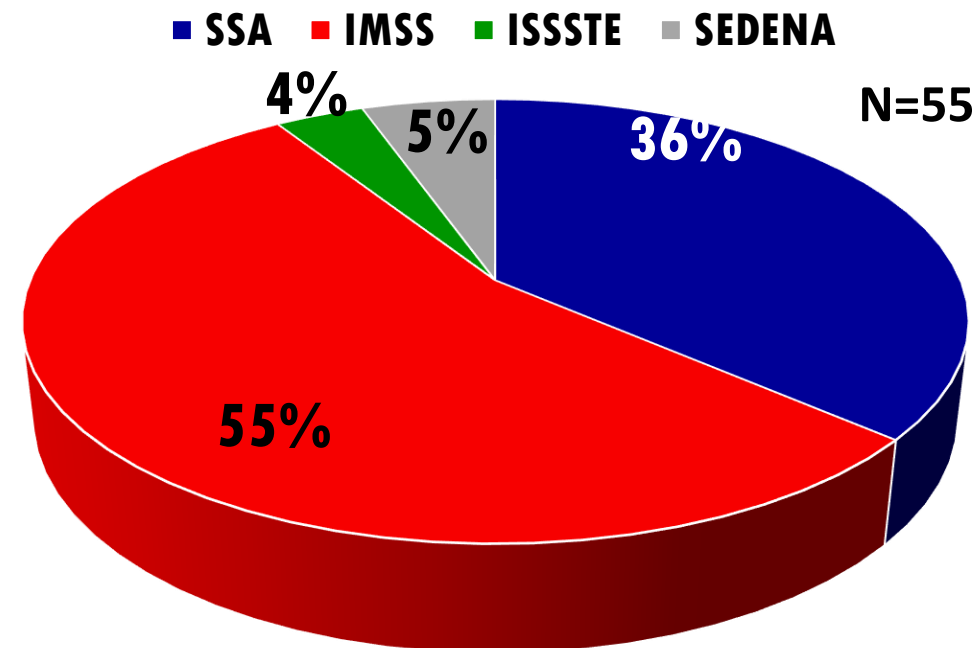
Distribución de pacientes hospitalizados e intubados por institución

Hospitalizados



■ SSA ■ IMSS ■ ISSSTE ■ SEDENA ■ IMSS BIENESTAR

Intubados



■ SSA ■ IMSS ■ ISSSTE ■ SEDENA

Reportaron 28 hospitales

Fuente: Estadística estatal.

Pruebas de Laboratorio

Laboratorio	Muestras	Acumulado
Laboratorio Estatal	3	36,268
Laboratorios IMSS	135	9,794
Laboratorios Privados	107	51,714
TOTAL	245	97,776

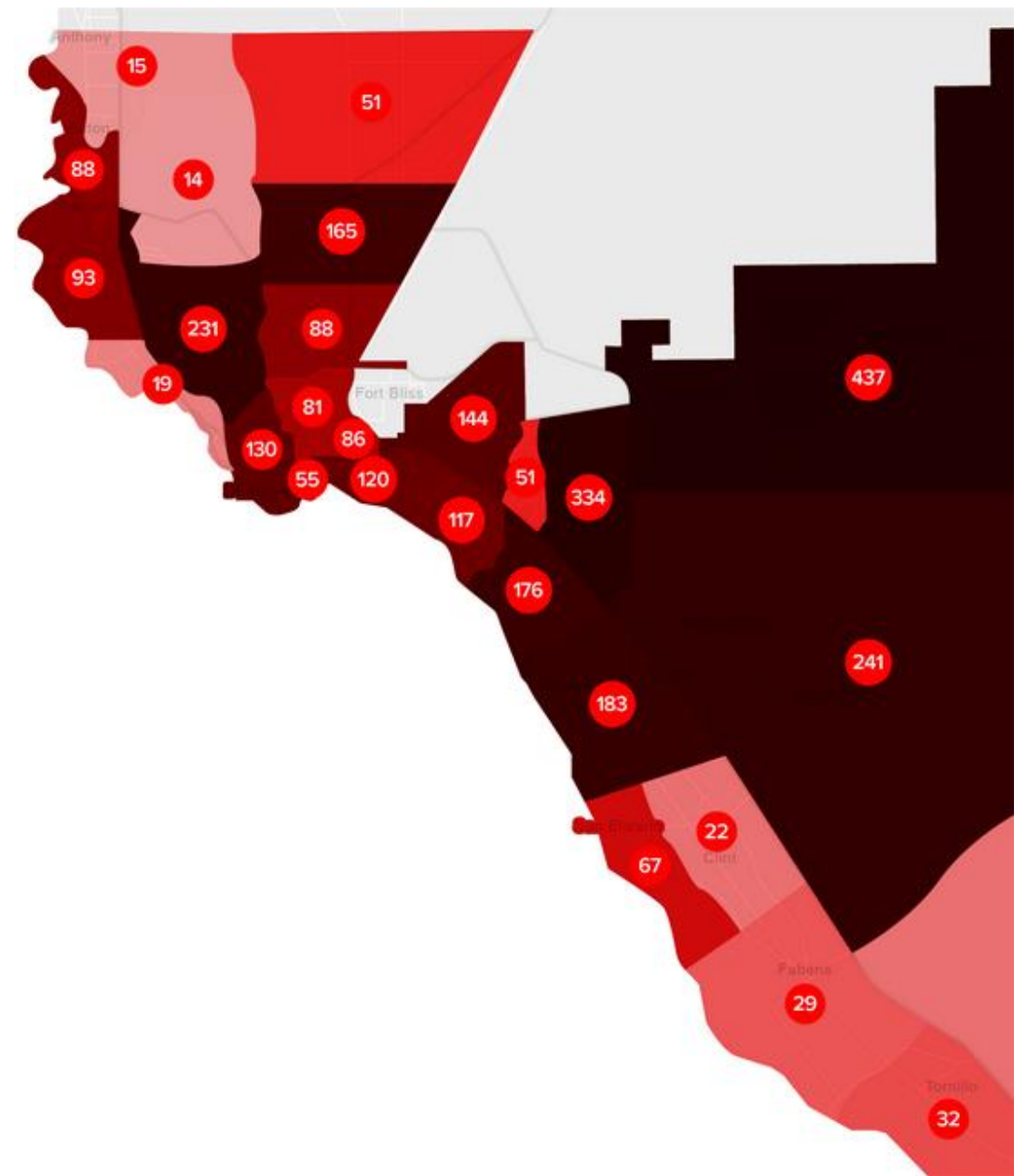
Acumulado del Resto laboratorios	Total Muestras Acumuladas
60,463	158,239

EL PASO TX

Positivos: 122,066

Recuperados: 112,835

Decechos: 2,014



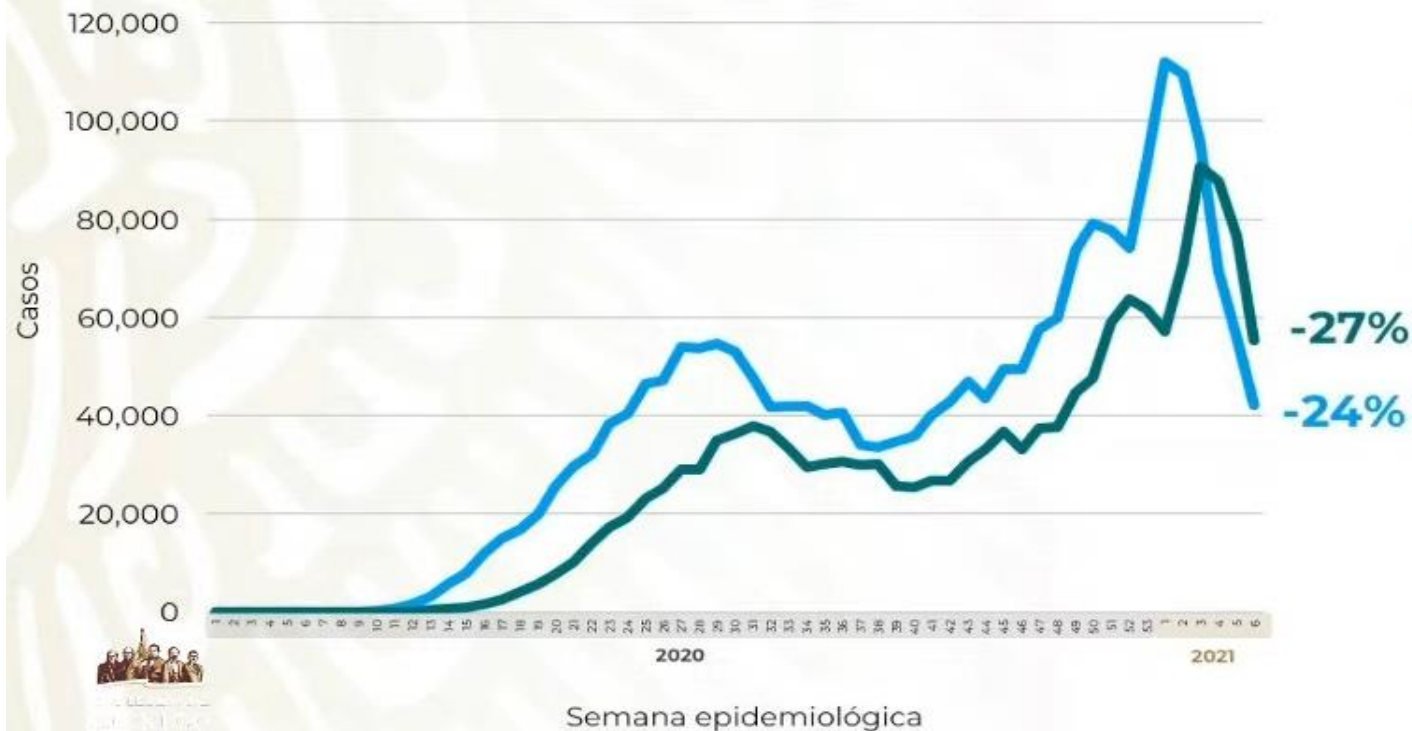
COVID-19 México: casos incidentes y activos estimados y personas recuperadas por semana epidemiológica



Fase 3

23 febrero, 2021

Escenario nacional



49,273 (2%) casos activos estimados

464,302 esquemas completos de vacunación contra COVID-19

-27%

-24%

2,247,852 Casos estimados

1,607,869 Personas recuperadas

181,809 Defunciones confirmadas



SECRETARÍA DE SALUD



Gracias por su atención.