

Informe técnico COVID-19

CHIHUAHUA

14 de enero 2021



SECRETARÍA
DE SALUD



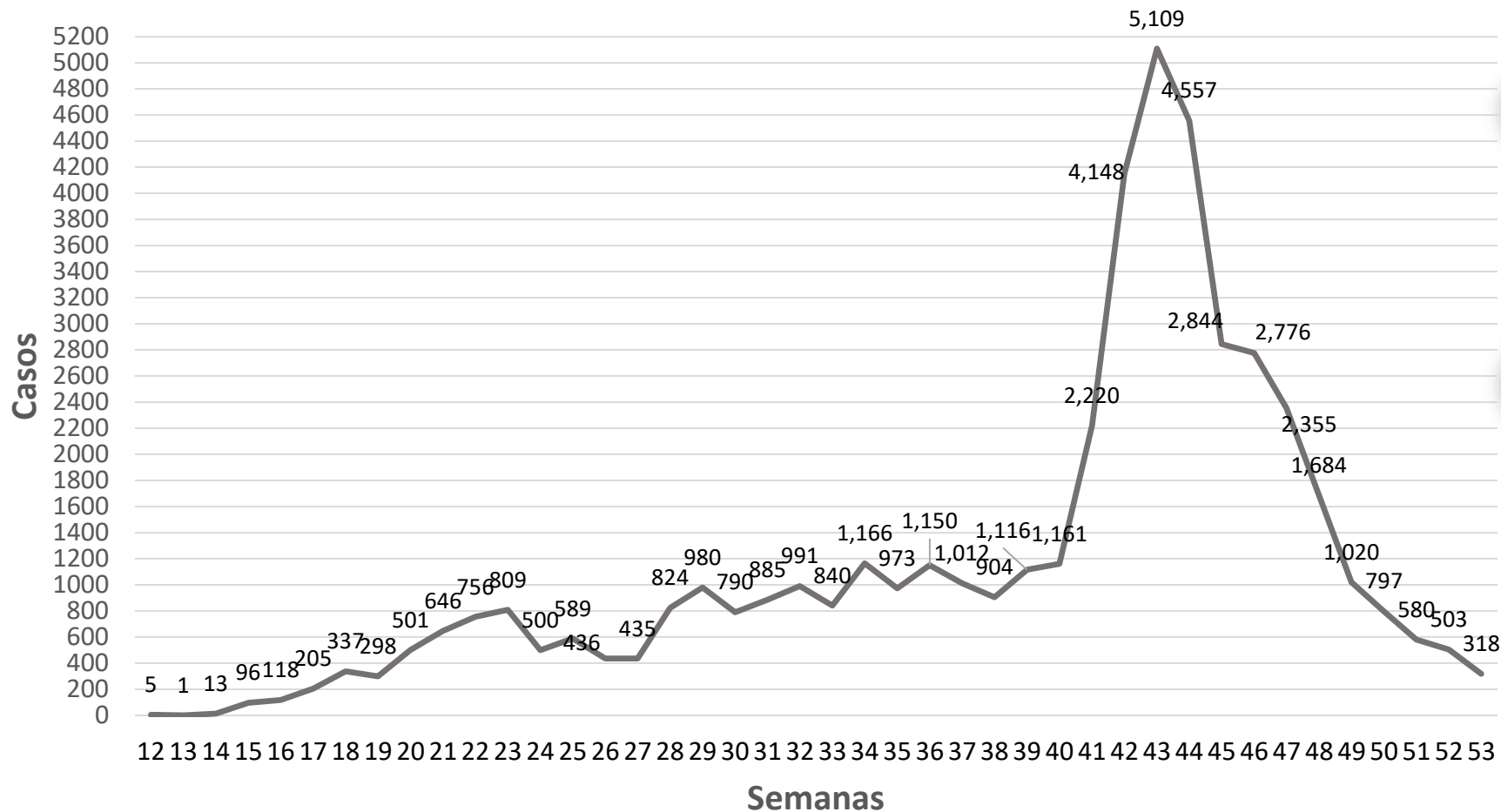
COVID-19

Situación General

Confirmados	Recuperados	Defunciones	Descartados	Sospechosos
48,020	31,481(+350)	4,455(+17)	25,833(+116)	2,174(+3)

POSITIVOS GENERALES

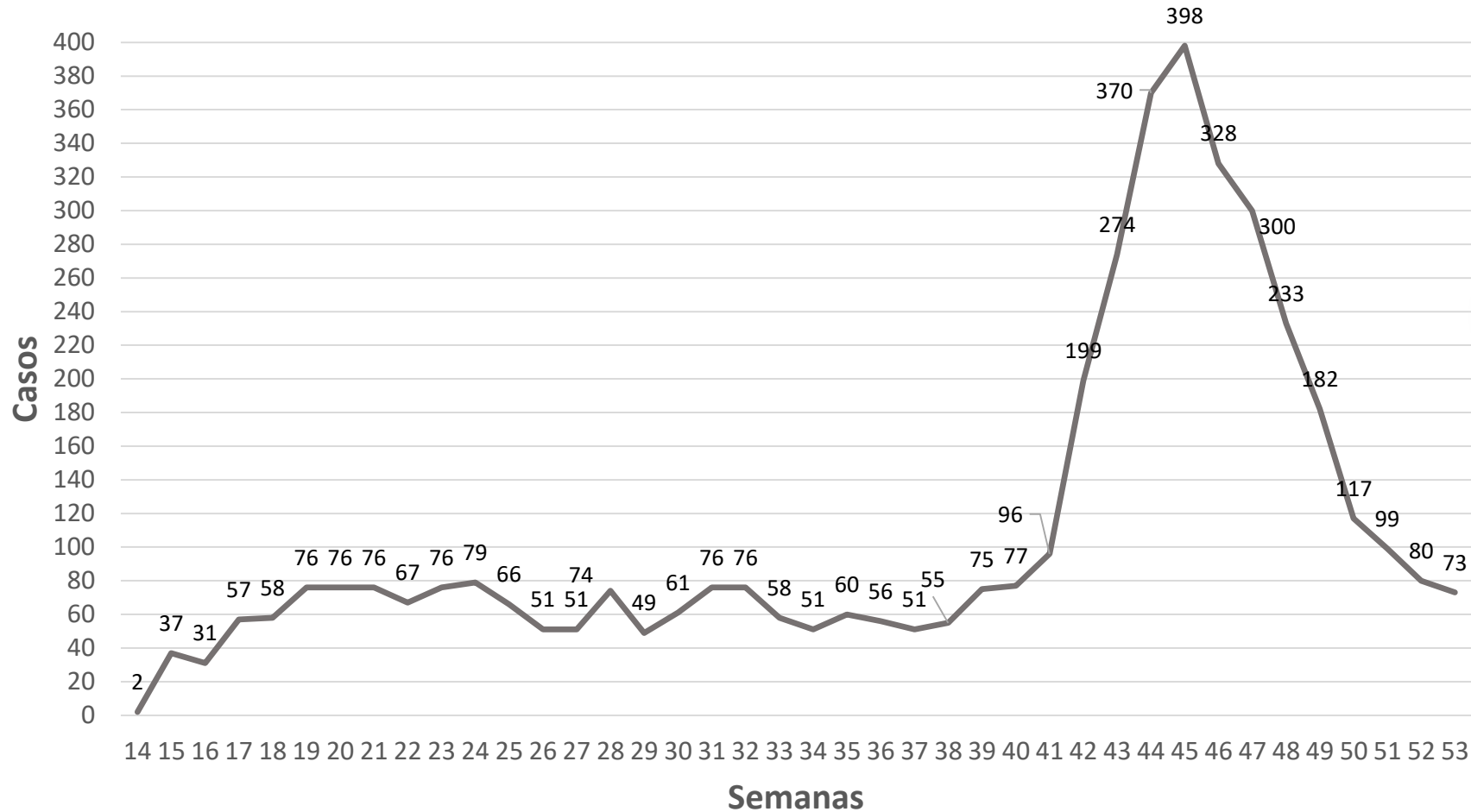
Casos confirmados a COVID-19



Casos confirmados acumulados
48,020

Casos confirmados últimas 24 hrs.
129

Defunciones confirmadas a COVID-19



Defunciones acumuladas 4,455

MUNICIPIO	#	MUNICIPIO	#
Juárez	27,038	Janos	20
Chihuahua	11,268	Santa Isabel	20
Delicias	1,777	Nonoava	19
Hidalgo del Parral	1,619	Ocampo	18
Cuahtémoc	1,491	Guadalupe	18
Ojinaga	923	Valle De Zaragoza	14
Nuevo Casas Grandes	706	Cusihuirachi	14
Camargo	317	Matamoros	14
Bocoyna	301	Bachiniva	14
Guachochi	276	Gran Morelos	14
Meoqui	241	Ignacio Zaragoza	13
Jiménez	241	Praxedis G. Guerrero	13
Saucillo	187	Julimes	12
Aquiles Serdán	161	Balleza	12
Aldama	135	López	11
Chinipas	124	San Francisco de Conchos	11
Allende	79	Coronado	11
Ahumada	75	Temosachic	10
Namiquipa	71	San Francisco De Borja	9
Guerrero	70	Carichi	8
Gómez Farías	68	Coyame Del Sotol	8
Guazapares	68	Galeana	7
Ascensión	66	Riva Palacio	6
Rosales	66	Batopilas	6
Santa Bárbara	66	Moris	5
Urique	38	Satevó	5
Manuel Benavides	38	El Tule	4
Madera	37	Dr. Belisario Domínguez	3
Buenaventura	36	Rosario	3
Guadalupe Y Calvo	33	Huejotitan	2
Casas Grandes	30	Matachi	2
San Francisco Del Oro	24	Uruachi	2
La Cruz	21	Maguarichi	1

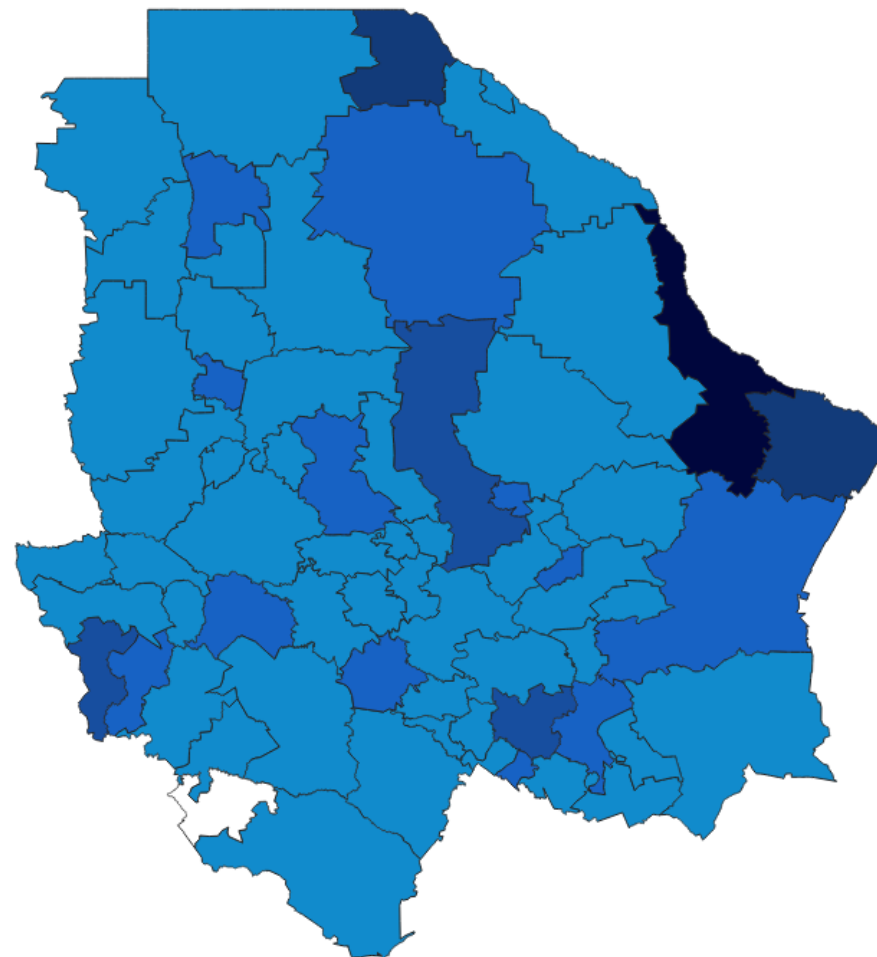
Casos confirmados por municipio

1,263

Incidencia
Estatad por 100
mil hab.
Tasa * por 100 000 habitantes.

48,020

Confirmados
acumulados



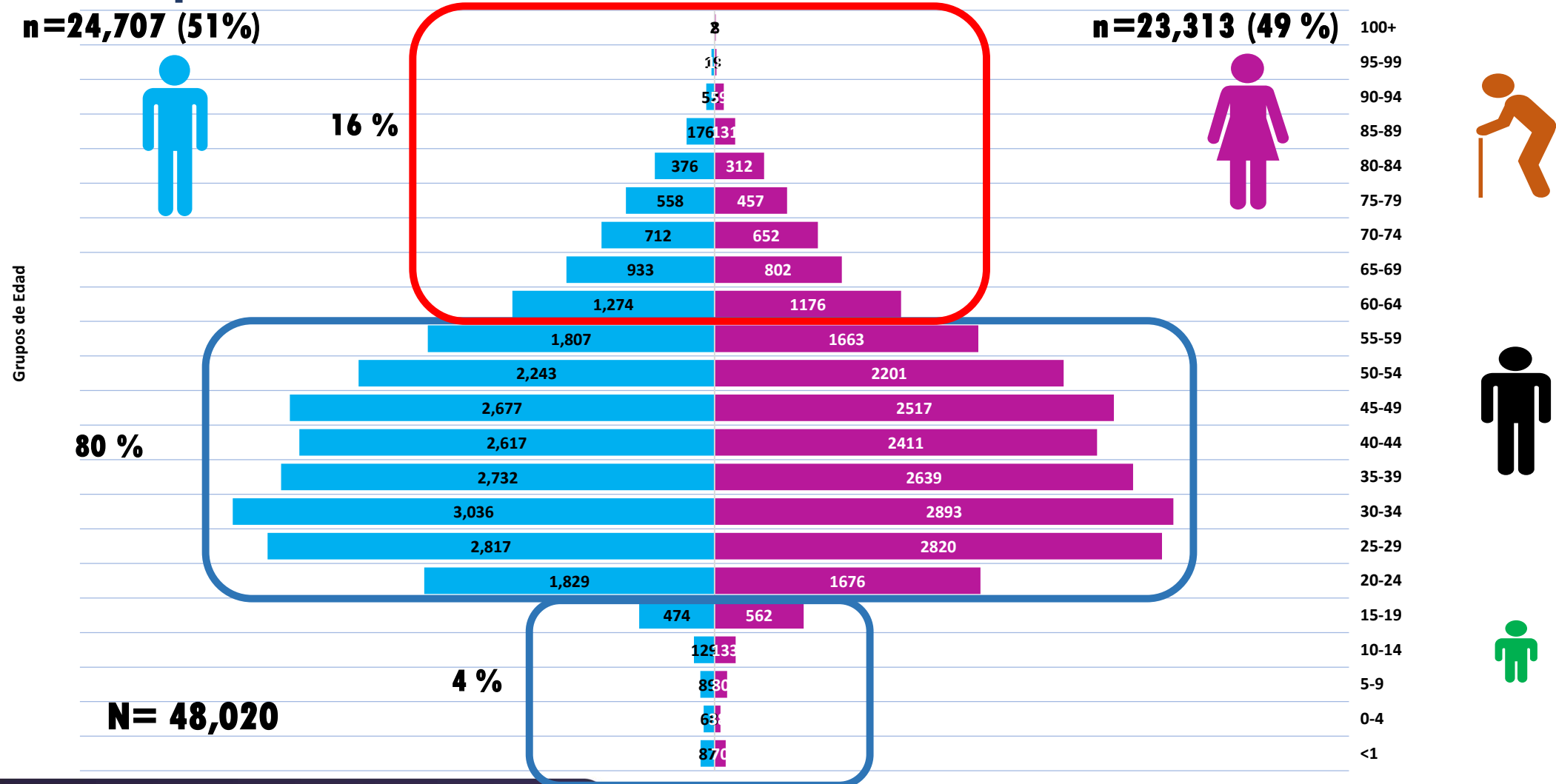
- 2311.9 – 2911.7 (1 municipio)
- 1733.9 – 2311.8 (2 municipios)
- 1156.0 – 1733.8 (3 municipios)
- 578.0 – 1155.9 (11 municipios)
- 22.06 – 577.9 (49 municipios)
- Sin casos (1 municipios)

● Municipios con incremento de casos en las últimas 24 hrs.

Pirámide poblacional Casos Confirmados COVID-19

n=24,707 (51%)

n=23,313 (49%)



80 %

16 %

4 %

N= 48,020

Masculino Femenino

MUNICIPIO	#	MUNICIPIO	#
Juarez	2,471	Carichi	5
Chihuahua	955	Gomez Farias	4
Delicias	232	Urique	4
Hidalgo del Parral	172	Guadalupe	4
Cuauhtemoc	150	San Francisco de Conchos	4
Nuevo Casas Grandes	62	Galeana	4
Meoqui	50	Allende	3
Camargo	49	Guadalupe Y Calvo	3
Saucillo	38	Janos	3
Jimenez	27	Valle De Zaragoza	3
Guerrero	23	Cusihuirachi	3
Guachochi	15	Ignacio Zaragoza	3
Rosales	14	Balleza	3
Ascension	13	Coronado	3
Ojinaga	10	Coyame Del Sotol	3
Bocoyna	10	Riva Palacio	3
Ahumada	10	Santa Isabel	2
Madera	10	Nonoava	2
Aldama	9	Moris	2
San Francisco Del Oro	9	Dr. Belisario Dominguez	2
Aquiles Serdan	8	Guazapares	1
Namiquipa	8	Matamoros	1
Buenaventura	7	Bachiniva	1
Santa Barbara	6	Gran Morelos	1
Casas Grandes	6	Praxedis G. Guerrero	1
Ocampo	5	El Tule	1
Julimes	5	Huejotitan	1
Lopez	5	Matachi	1
Temosachic	5		

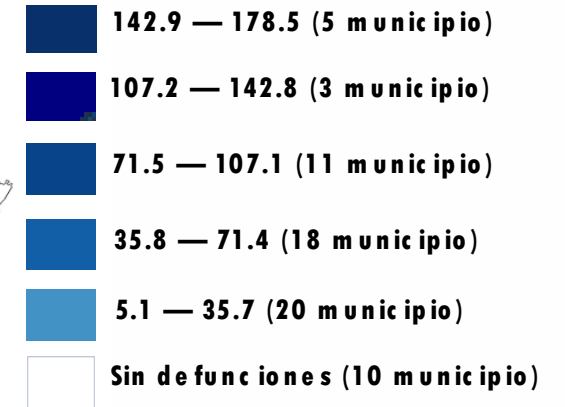
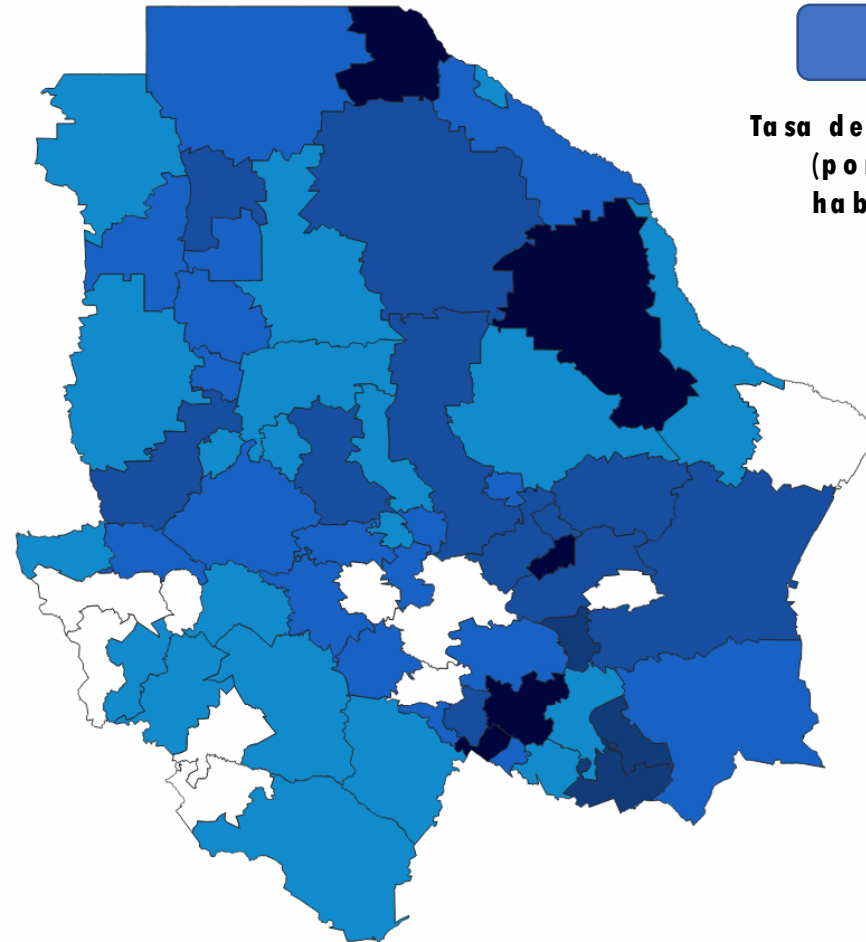
De funciones por Municipio COVID-19

117

4,455

Tasa de mortalidad
(por 100 mil
habitantes)

Defunciones
Acumuladas



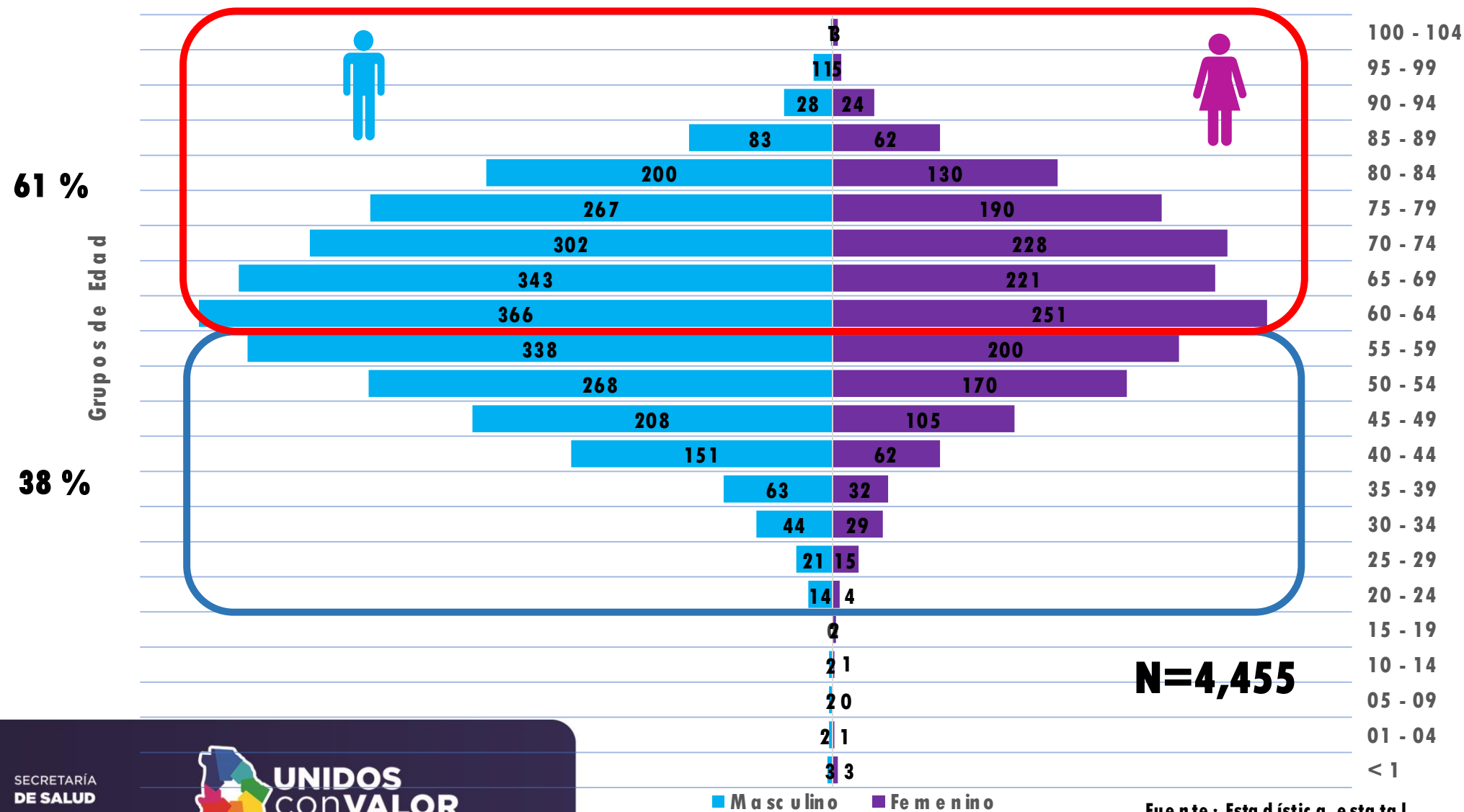
● Municipios con incremento de de funciones en las ultimas 24 hrs.

FUENTE: Estadística estatal.

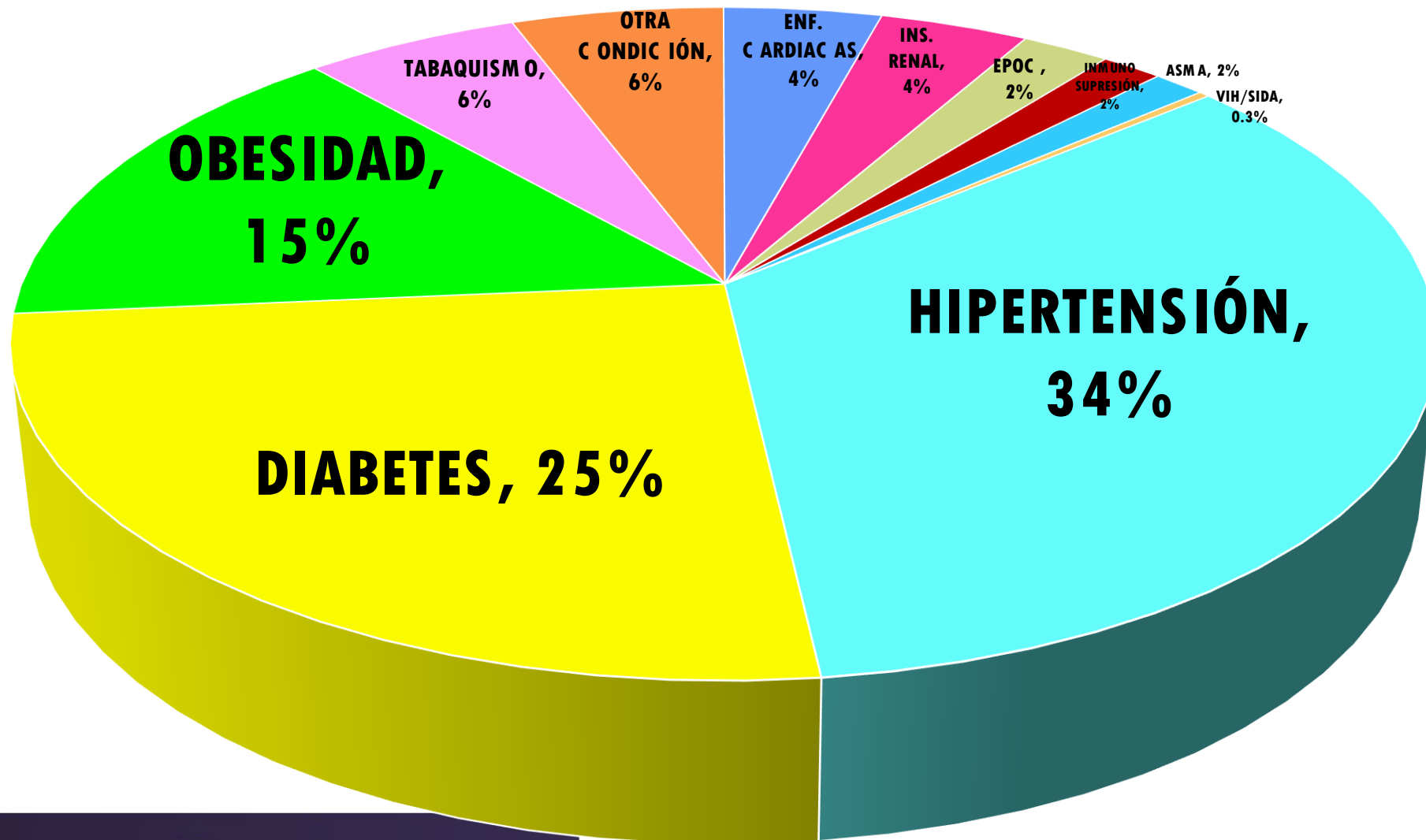
Pirámide de Mortalidad por COVID - 19

n=2,717 (61 %)

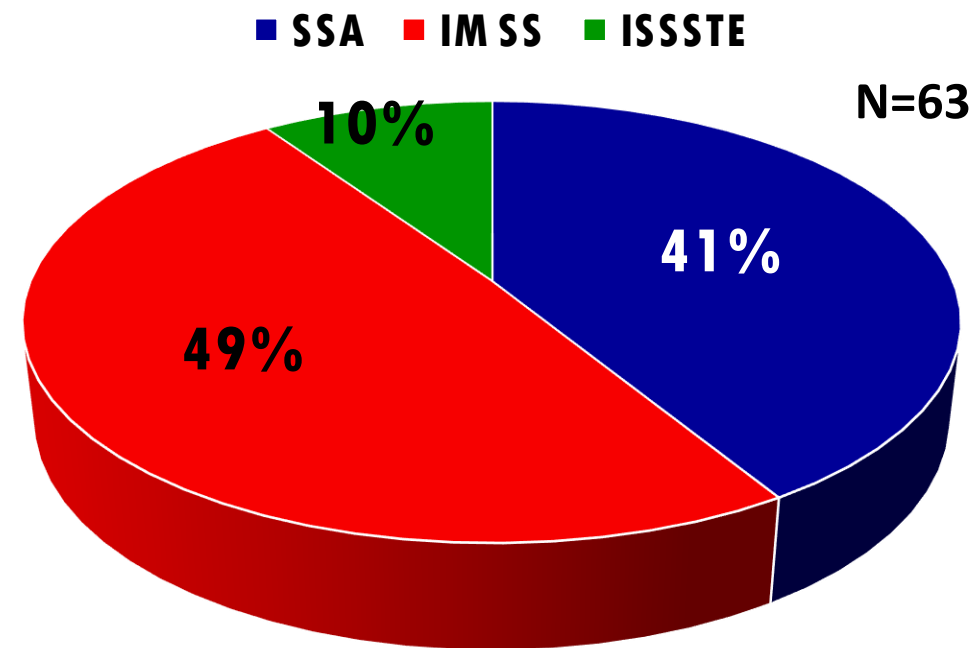
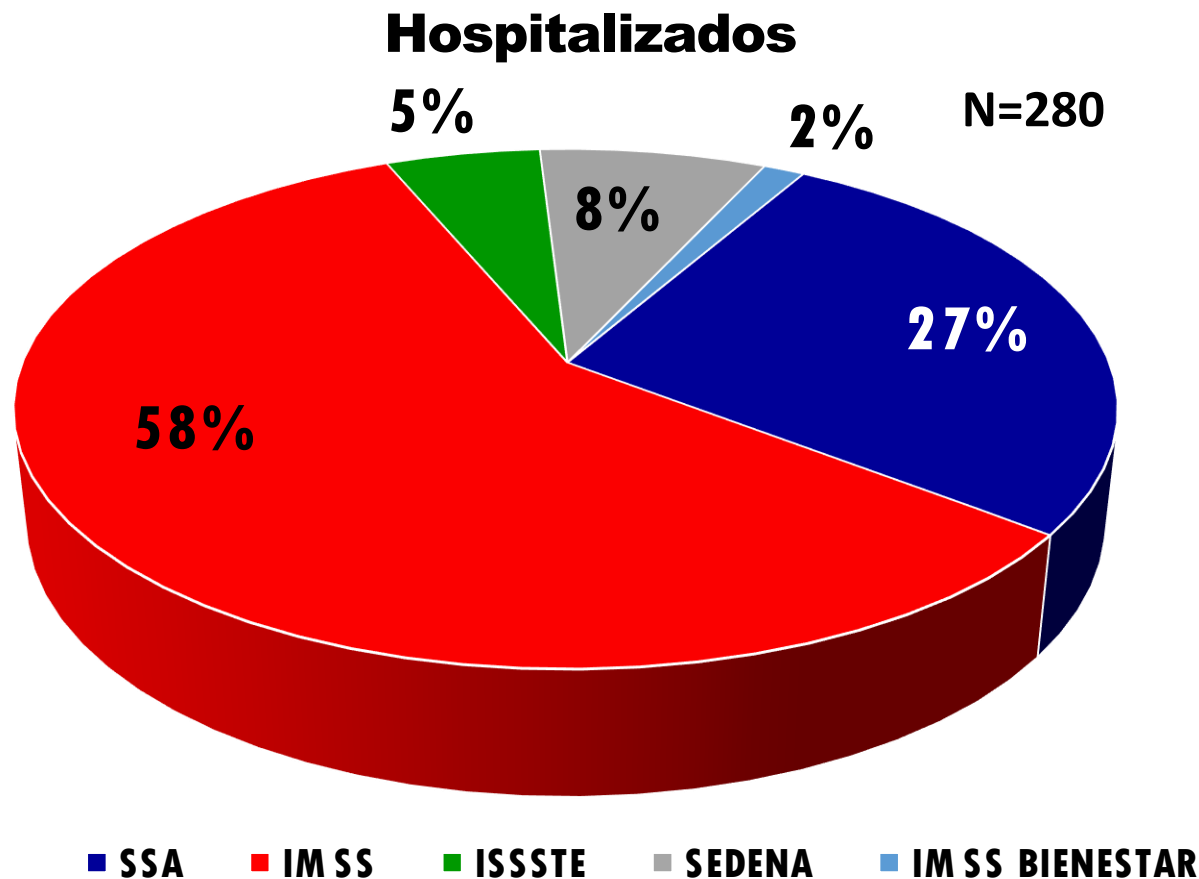
n=1,738 (39 %)



Morbilidades en defunciones relacionadas a COVID-19

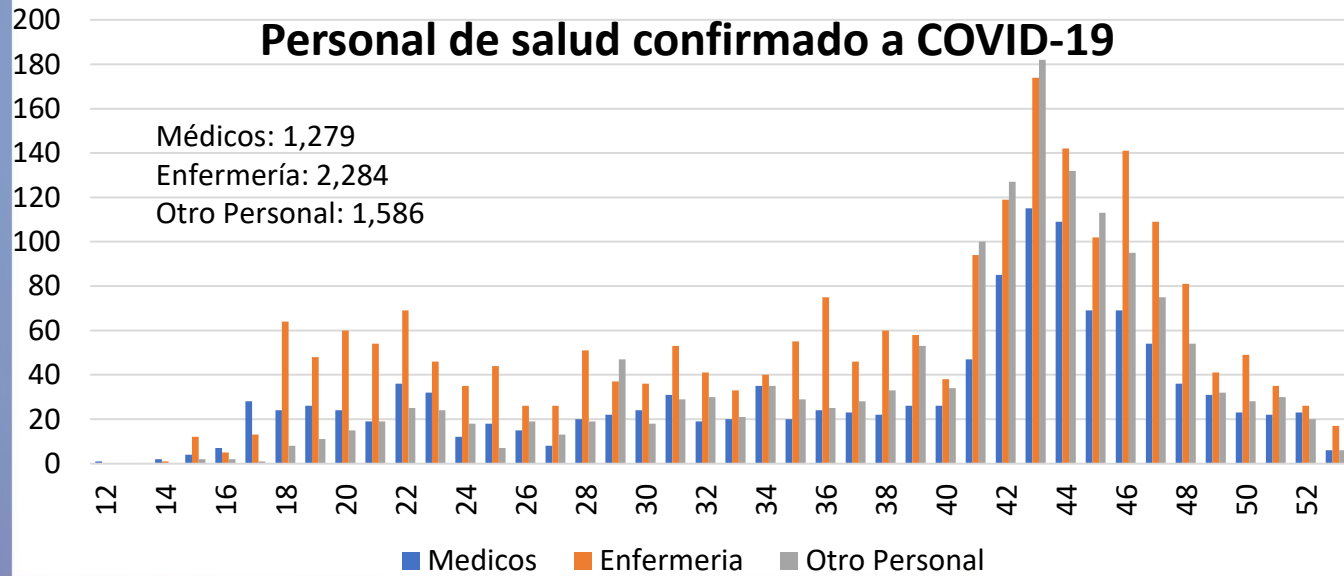
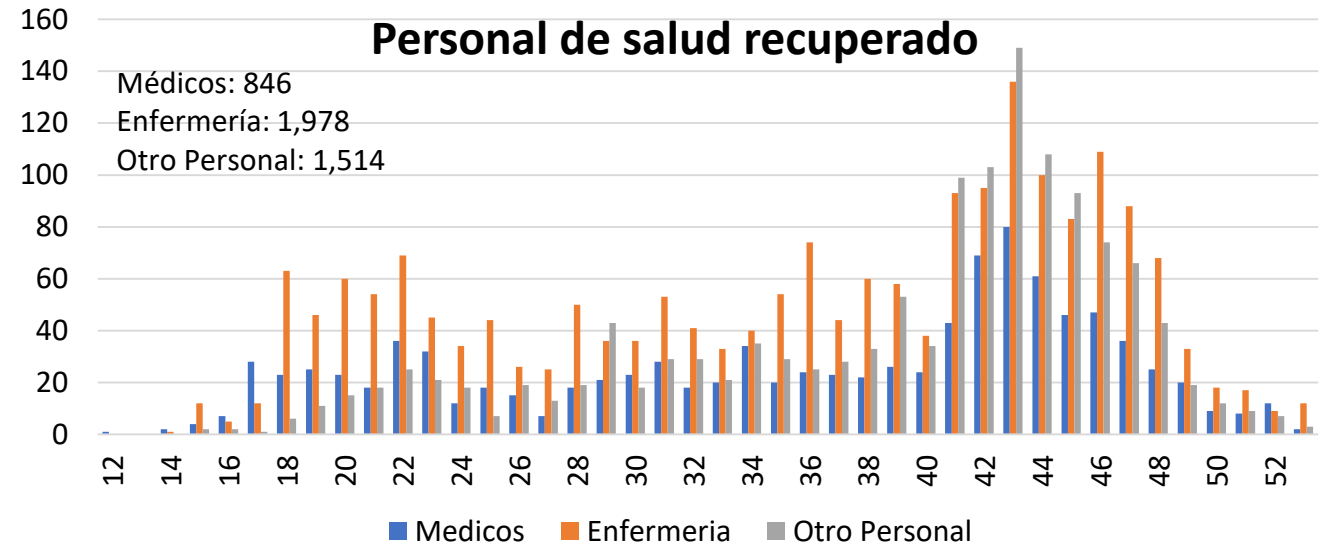


Distribución de pacientes hospitalizados e intubados por institución



Reportaron 29 hospitales

Fuente: Estadística estatal.



PERSONAL DE SALUD POSITIVO A C OVID

TIPO	DEFUNCIONES		
	HOMBRES	MUJERES	TOTAL
MÉDIC OS	38	3	41
ENFERM ERÍA	6	8	14
OTROS	19	10	29
TOTAL	63	21	84

Pruebas de Laboratorio

Laboratorio	Muestras	Acumulado
Laboratorio Estatal	85	33,799
Laboratorios IMSS	1	8,599
Laboratorios Privados	322	76,308
TOTAL	408	118,706

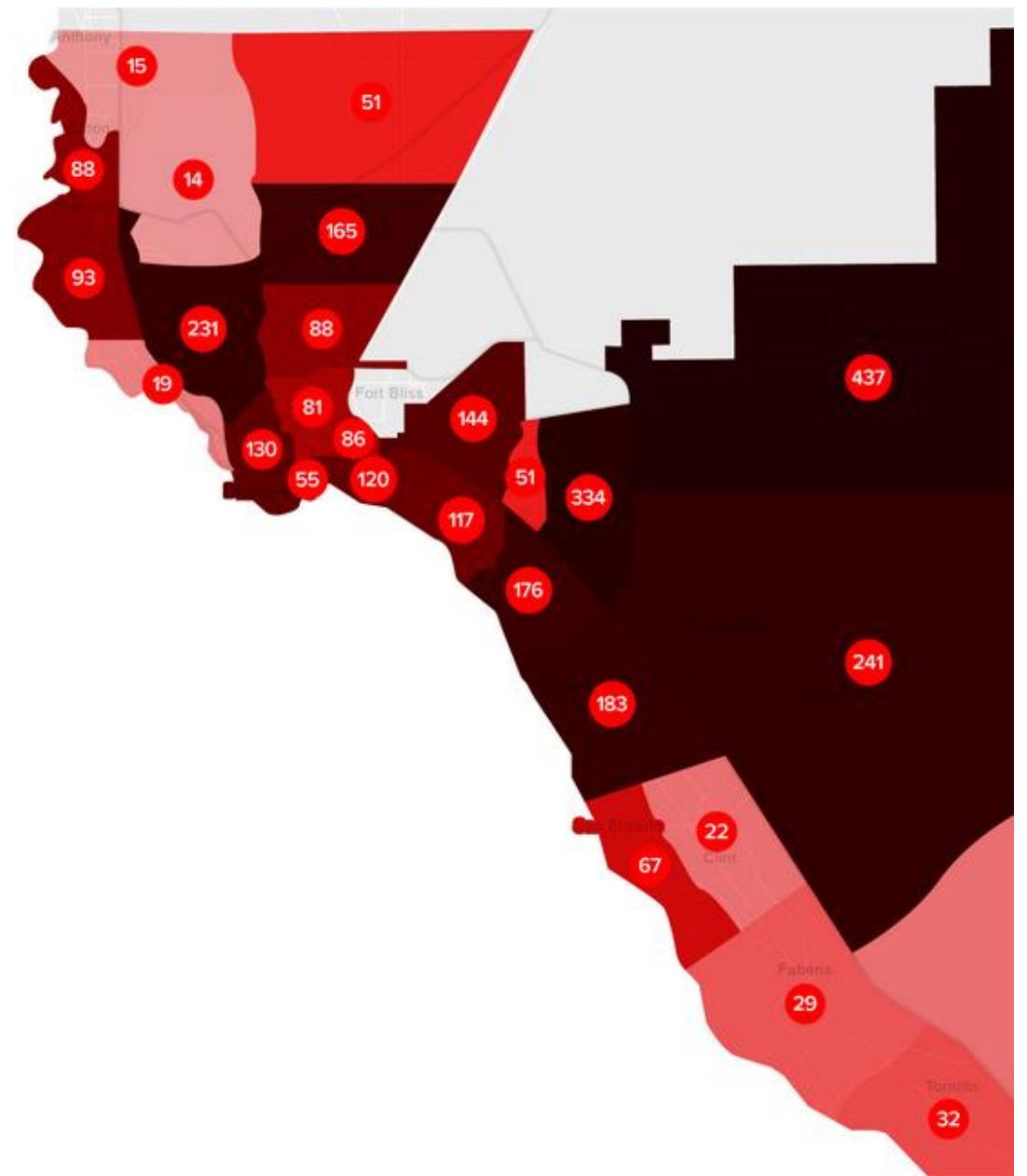
Acumulado del Resto laboratorios	Total Muestras Acumuladas
25,333	144,039

EL PASO TX

Positivos: 104,714

Recuperados: 66,873

Decechos: 1,530



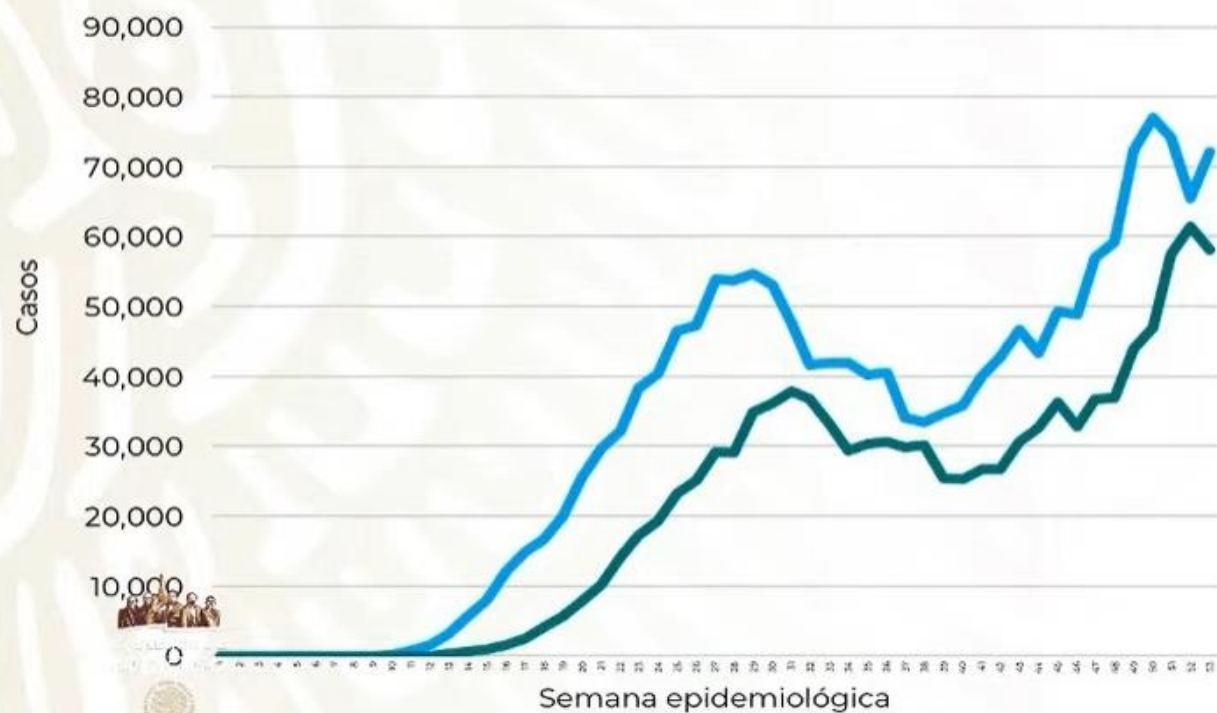
COVID-19 México: casos incidentes y activos estimados y personas recuperadas por semana epidemiológica



Fase 3

13 enero, 2021

Escenario nacional



+ 10%

- 6%

98,700

casos activos estimados (6%)

1,764,051 Casos estimados

1,176,658 Personas recuperadas



SECRETARÍA DE SALUD



Gracias por su atención.